



กลุ่มงานประกันสุขภาพ

*** เรื่องนำเสนอ...เพื่อทราบ และกำกับ ติดตาม ***

1. สถานการณ์การเงินการคลังโรงพยาบาล เดือนมกราคม 2567
2. การจัดสรรงบค่าเสื่อม UC จังหวัดศรีสะเกษ ปีงบประมาณ 2567
3. การขอชดเชยค่าบริการกรณี OP Anywhere ผู้รับบริการ สิทธิ UC

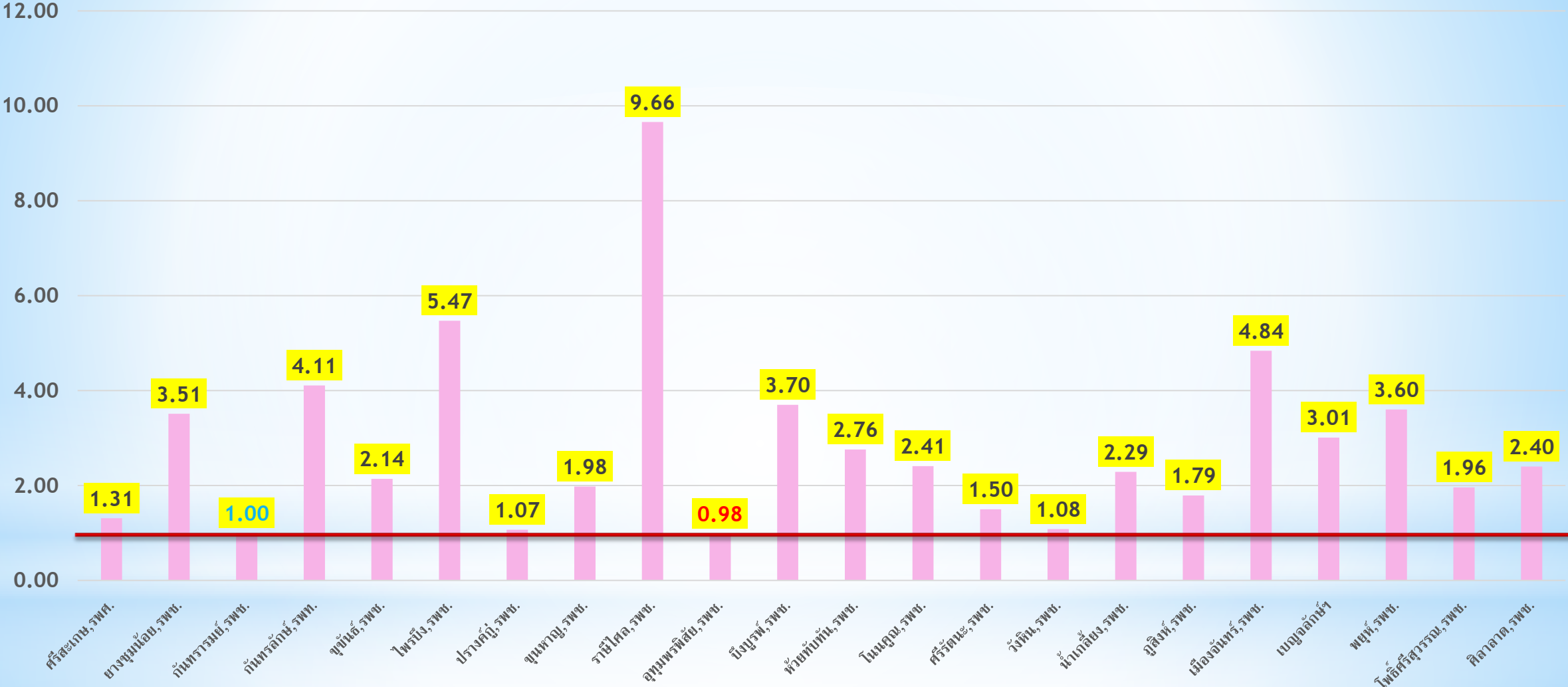
คปสจ.ศก. @ สสจ.ศรีสะเกษ

ครั้งที่ 2 / 2567 วันที่ 28 กุมภาพันธ์ 2567

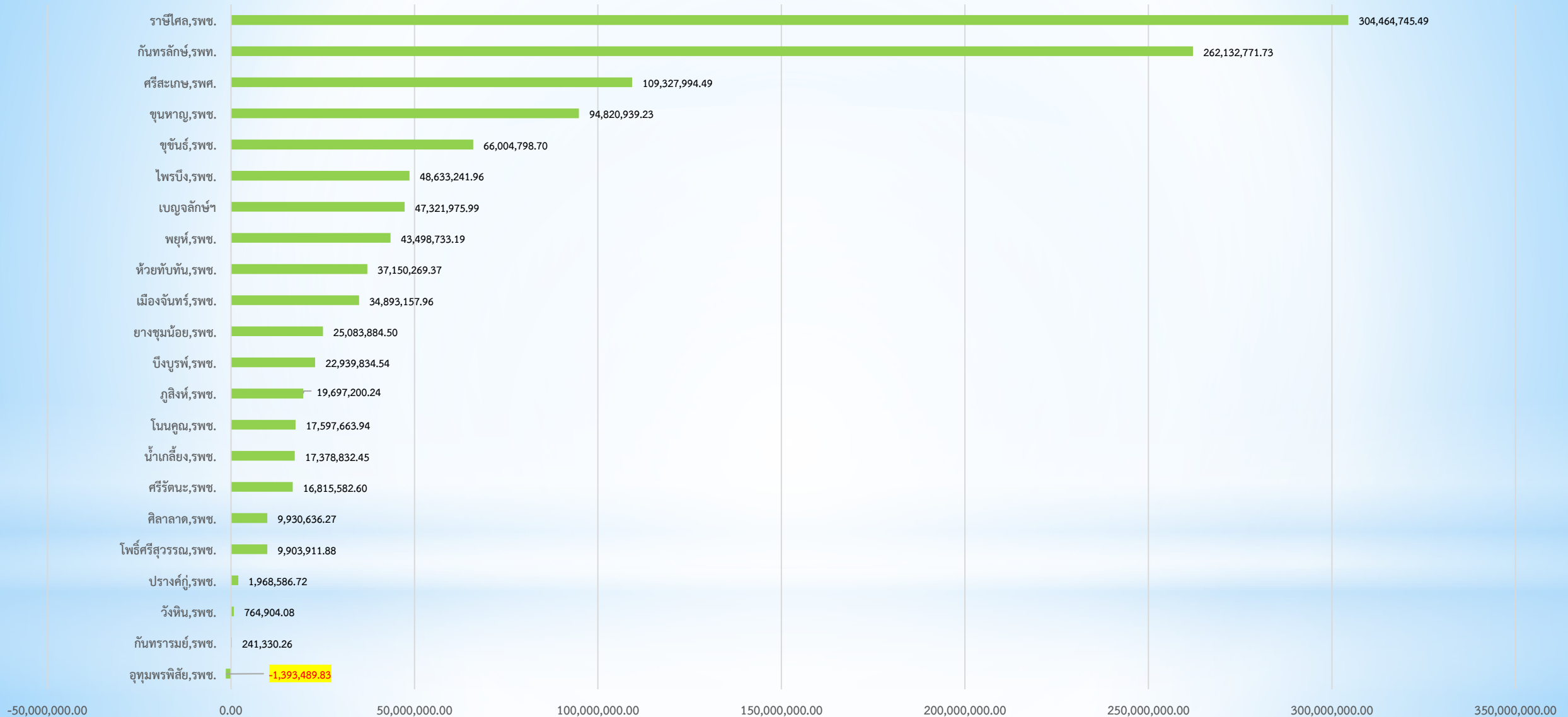
สถานการณ์การเงินการคลังโรงพยาบาล เดือนมกราคม 2567

หน่วยงาน	งวดเดือน	CR	QR	Cash	NWC	NI	Lil	Stl	Sul	Risk Scroe	EBITDA	เงินบำรุงคงเหลือสุทธิ
ศรีสะเกษ,รพศ.	ม.ค. 2567	2.98	2.63	1.31	687,132,382.99	128,210,294.40	0	0	0	0	174,605,043.94	109,327,994.49
ยางชุมน้อย,รพช.	ม.ค. 2567	4.52	4.28	3.51	35,203,908.75	-5,146,527.25	0	1	0	1	-2,752,210.73	25,083,884.50
กันทรารมย์,รพช.	ม.ค. 2567	1.65	1.40	1.00	32,793,787.92	-2,293,042.83	0	1	0	1	3,594,277.29	241,330.26
กันทรลักษ์,รพช.	ม.ค. 2567	6.03	5.76	4.11	423,493,266.36	44,979,783.05	0	0	0	0	67,195,816.26	262,132,771.73
ขุขันธ์,รพช.	ม.ค. 2567	3.04	2.78	2.14	117,885,614.46	-9,832,777.97	0	1	0	1	-2,549,864.75	66,004,798.70
ไพรบึง,รพช.	ม.ค. 2567	6.12	5.90	5.47	55,707,213.05	-403,534.76	0	1	0	1	1,728,795.89	48,633,241.96
ปรางค์กู่,รพช.	ม.ค. 2567	1.86	1.63	1.07	23,805,549.35	-719,324.09	0	1	0	1	1,969,764.25	1,968,586.72
ขุนหาญ,รพช.	ม.ค. 2567	2.79	2.64	1.98	172,240,861.94	13,245,069.17	0	0	0	0	21,729,260.59	94,820,939.23
ราษีไศล,รพช.	ม.ค. 2567	10.96	10.69	9.66	350,184,031.20	16,149,912.32	0	0	0	0	24,653,596.41	304,464,745.49
อุทุมพรพิสัย,รพช.	ม.ค. 2567	1.39	1.26	0.98	31,970,851.03	-4,147,665.47	1	1	0	2	5,058,448.04	-1,393,489.83
บึงบูรพ์,รพช.	ม.ค. 2567	4.37	4.09	3.70	28,655,634.19	-4,563,436.83	0	1	0	1	-3,652,339.15	22,939,834.54
ห้วยทับทัน,รพช.	ม.ค. 2567	4.08	3.79	2.76	65,040,744.34	-2,509,846.91	0	1	0	1	212,067.08	37,150,269.37
โนนคูณ,รพช.	ม.ค. 2567	3.19	2.91	2.41	27,257,034.79	4,088,787.57	0	0	0	0	5,761,090.84	17,597,663.94
ศรีรัตนะ,รพช.	ม.ค. 2567	2.13	1.98	1.50	38,364,318.19	-1,294,925.22	0	1	0	1	2,718,541.10	16,815,582.60
วังหิน,รพช.	ม.ค. 2567	2.00	1.73	1.08	14,050,987.23	57,931.34	0	0	0	0	2,451,977.37	764,904.08
น้ำเกลี้ยง,รพช.	ม.ค. 2567	3.58	3.29	2.29	34,892,532.87	6,622,227.47	0	0	0	0	9,189,929.46	17,378,832.45
ภูสิงห์,รพช.	ม.ค. 2567	2.50	2.27	1.79	37,348,518.97	-1,908,645.53	0	1	0	1	1,563,397.41	19,697,200.24
เมืองจันทร์,รพช.	ม.ค. 2567	5.40	5.24	4.84	39,954,030.04	1,182,729.84	0	0	0	0	4,307,891.65	34,893,157.96
เบญจลักษ์	ม.ค. 2567	3.56	3.37	3.01	60,297,789.81	-3,184,504.06	0	1	0	1	289,112.83	47,321,975.99
พยุห์,รพช.	ม.ค. 2567	4.75	4.61	3.60	62,814,051.72	1,974,056.14	0	0	0	0	6,107,676.84	43,498,733.19
โพธิ์ศรีสุวรรณ,รพช.	ม.ค. 2567	2.78	2.53	1.96	18,440,885.81	-1,782,097.81	0	1	0	1	739,304.83	9,903,911.88
ศิลาลาด,รพช.	ม.ค. 2567	3.99	3.66	2.40	21,107,596.19	3,124,737.46	0	0	0	0	5,016,473.53	9,930,636.27

Cash Ratio < 1.0 = 1 แห่ง โรงพยาบาลอุทุมพรพิสัย



เงินบำรุงคงเหลือหลังหักหนี้สินติดลบ = 1 แห่ง โรงพยาบาลอุทุมพรพิสัย



การจัดสรรงบประมาณค่าเสื่อม UC จังหวัดศรีสะเกษ ปีงบประมาณ 2567

- วงเงิน 70% ระดับหน่วยบริการ 93,473,896.10 บาท
 - วงเงิน 20% ระดับจังหวัด 26,706,827.46 บาท
 - วงเงิน 10% ระดับเขต ได้รับจัดสรร 14,840,000.00 บาท
- รวมได้รับจัดสรร 135,020,723.56 บาท

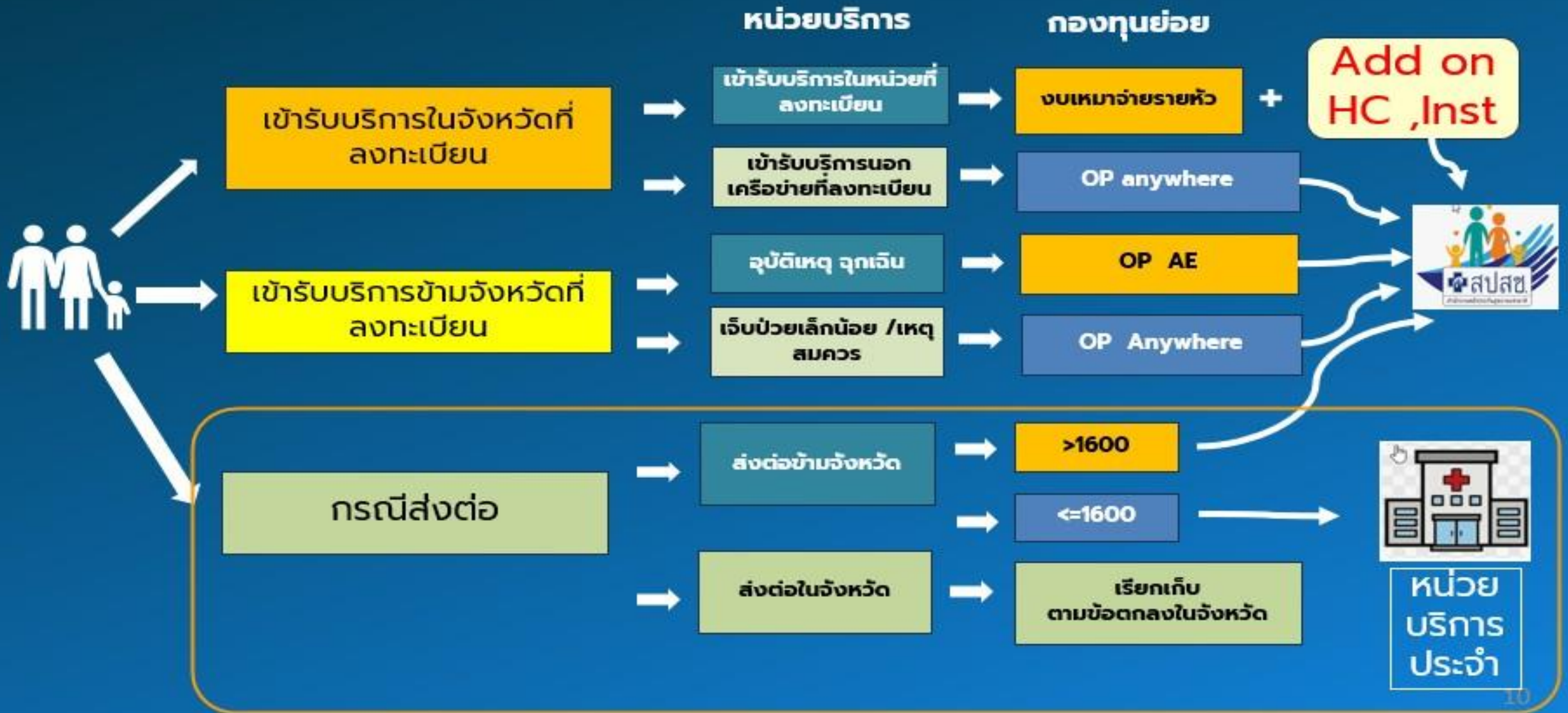
จัดสรรงบประมาณ ปีงบประมาณ 2567 จ.ศรีสะเกษ

ลำดับ	หน่วยบริการ	วงเงินจัดสรร 20% (แม่ข่าย)	วงเงินจัดสรร 20% (ลูกข่าย สป.สธ.)	รวม สังกัด สป.สธ	วงเงินจัดสรร20% (ลูกข่าย อบจ.)	วงเงินจัดสรร 10%
1	เมืองศรีสะเกษ	-	85,000.00	85,000.00		-
2	ยางชุมน้อย	760,000.00	150,000.00	910,000.00		-
3	กันทรารมย์	930,000.00	95,127.46	1,025,127.46		1,550,000.00
4	กันทรลักษ์	-	1,015,300.00	1,015,300.00		-
5	ขุขันธ์	-	359,500.00	359,500.00		1,400,000.00
6	ไพรบึง	1,700,000.00	85,000.00	1,785,000.00		-
7	ปรางค์กู่	-	285,000.00	285,000.00		1,050,000.00
8	ขุนหาญ	-	655,000.00	655,000.00		3,280,000.00
9	ราษีไศล	-	259,000.00	259,000.00		3,400,000.00
10	อุทุมพรพิสัย	2,850,000.00	990,000.00	3,840,000.00		-
11	บึงบูรพ์	-	-	-		450,000.00
12	ห้วยทับทัน	250,000.00	70,000.00	320,000.00		1,200,000.00
13	โนนคูณ	-	91,000.00	91,000.00		1,580,000.00
14	ศรีรัตนะ	1,910,000.00	106,000.00	2,016,000.00		-
15	วังหิน	1,740,000.00	460,000.00	2,200,000.00		-
16	น้ำเกลี้ยง	165,000.00	-	165,000.00		-
17	ภูสิงห์	900,000.00	160,000.00	1,060,000.00		-
18	เมืองจันทร์	2,035,000.00	-	2,035,000.00		-
19	เบญจลักษ์ฯ	930,000.00	90,000.00	1,020,000.00		-
20	พยุห์	-	105,000.00	105,000.00		930,000.00
21	โพธิ์ศรีสุวรรณ	930,000.00	-	930,000.00		-
22	ศิลาลาด	2,550,000.00	-	2,550,000.00		-
23	ศสข.น้ำอ้อม	-	-	-		-
	รวม	17,650,000.00	5,060,927.46	22,710,927.46	3,995,900.00	14,840,000.00

จัดสรรงบประมาณ ปีงบประมาณ 2567 จ.ศรีสะเกษ

ลำดับ	หน่วยบริการ	วงเงินจัดสรร 70% CUP	วงเงินจัดสรร 70% (รพ.แม่ข่าย)	วงเงินจัดสรร 70% (ลูกข่าย สป.สร.)	วงเงินจัดสรร 70% (ลูกข่าย อบจ.)
1	เมืองศรีสะเกษ	26,033,688.17	23,856,279.36	472,366.06	1,705,042.75
2	ยางชุมน้อย	1,695,086.23	1,166,431.19	528,655.04	-
3	กันทรารมย์	4,898,849.81	3,354,664.34	820,560.89	723,624.58
4	กันทรลักษ์	12,312,917.71	8,947,120.53	1,685,934.45	1,679,862.73
5	ขุขันธ์	7,265,646.55	4,856,789.62	1,585,607.09	823,249.84
6	ไพรบึง	2,084,004.19	1,508,593.12	223,623.73	351,787.34
7	ปรางค์กู่	2,964,517.32	1,936,404.17	942,662.06	85,451.09
8	ขุนหาญ	5,404,635.83	3,634,502.41	1,444,292.06	325,841.36
9	ราษีไศล	4,334,702.99	3,073,936.33	1,260,766.67	-
10	อุทุมพรพิสัย	5,594,800.13	3,984,544.90	370,211.58	1,240,043.65
11	บึงบูรพ์	506,226.45	415,592.32	44,804.80	45,829.34
12	ห้วยทับทัน	1,881,857.02	1,238,312.52	301,851.41	341,693.09
13	โนนคูณ	2,061,095.38	1,404,725.81	204,659.89	451,709.68
14	ศรีรัตนะ	2,667,034.78	1,785,615.78	679,727.58	201,691.42
15	วังหิน	2,166,913.94	1,372,401.05	308,117.74	486,395.14
16	น้ำเกลี้ยง	2,212,929.17	1,441,047.91	-	771,881.26
17	ภูสิงห์	2,588,266.48	1,707,104.88	820,075.39	61,086.20
18	เมืองจันทร์	937,106.23	662,284.64	74,428.76	200,392.83
19	เบญจลักษ์ฯ	1,936,140.46	1,353,093.82	353,787.03	229,259.60
20	พยุห์	1,574,782.35	1,019,704.59	454,479.78	100,598.00
21	โพธิ์ศรีสุวรรณ	1,226,496.24	8,755,913.57	-	350,582.67
22	ศิลาลาด	849,701.05	582,519.40	35,461.07	231,720.59
23	ศสช.น้ำอ้อม	276,497.59	276,497.59	-	-
	รวม	93,473,896.07	78,334,079.85	12,612,073.07	10,407,743.16

Patient journey หน่วยบริการทั่วไป



OP ANYWHERE

หลักเกณฑ์

- การให้บริการแก่ผู้รับบริการ **กรณีผู้ป่วยนอกที่มีเหตุสมควร** ในหน่วยบริการอื่น ที่ไม่ใช่หน่วยบริการประจำของผู้รับบริการ
- มี **Authentication**

อัตราจ่าย

- จ่ายตามรายการและอัตรา **Fee Schedule**
- อาจพิจารณาปรับการจ่ายด้วยคะแนน (Point system) ของราคาตามรายการหากงบประมาณเกินกว่าวงเงินที่ได้รับงบประมาณ
- การบริการในหน่วยบริการระดับปฐมภูมิอื่นนอกเครือข่าย กรณีหน่วยบริการที่ไม่มีแพทย์ปฏิบัติงานประจำ จ่ายในอัตรา 70 บาทต่อครั้ง ยกเว้นบริการทันตกรรม

รายการที่ ปฏิเสธ การจ่าย

- กรณี **UC** ต่าง **CUP** ในจังหวัด **ติด C** เมื่อค่าใช้จ่ายราคาสูง
- กรณีเบิกทันตกรรมรหัสตัดถาวรไม่ถูกต้อง
- ไม่มีการ **Authentication**

ตัวอย่างบริการผู้ป่วยนอก กรณี Walk in



ยาหมดมาขอรับยาที่ไม่ใช่
รพ.ที่รักษาเป็นประจำ



ทันตกรรม (ทันตกรรมพื้นฐาน ถอน
อุด ชูดหินปูน และบริการที่ไม่เข้าข่าย
กองทุนย่อย)



ทำแผลต่อเนือง / ฉีดวัคซีน



เจ็บป่วยเล็กน้อย เช่น ปวดหัว ไข้หวัด
ปวดท้อง เคืองตา ฯลฯ ที่ไม่เข้าเกณฑ์
ค่าบริการ OP Refer & OP AE

หมายเหตุ : การเบิก Walk in ต้องไม่ซ้ำซ้อนกับการจ่ายที่มีในกองทุนอื่น เช่น TB, มะเร็ง, ไตวายเรื้อรัง

OP Anywhere

รพ.	ปี 2564		ปี 2565		ปี 2566		ปี 2567		รวม	
	ยอดเบิก	ยอดจ่าย	ยอดเบิก	ยอดจ่าย	ยอดเบิก	ยอดจ่าย	ยอดเบิก	ยอดจ่าย	ยอดเบิก	ยอดจ่าย
รวมศรีสะเกษ	13,135.00	13,042.00	655,074.77	572,156.02	3,584,262.84	3,221,454.71	3,265,639.45	2,172,951.61	7,518,112.06	5,979,604.34
รพ.กันทรลักษณ์			171,726.85	133,466.10	1,599,644.08	1,321,301.81	1,539,657.94	744,549.44	3,311,028.87	2,199,317.35
รพ.ศรีสะเกษ	846.00	791.00	278,162.25	252,889.25	641,997.60	549,685.40	674,487.86	526,095.29	1,595,493.71	1,329,460.94
รพ.ราชันไศล			2,730.00	2,730.00	238,250.00	275,292.15	416,476.50	419,314.50	657,456.50	697,336.65
รพ.กันทรารมย์	12,289.00	12,251.00	130,908.00	125,193.00	260,366.61	283,981.14	72,539.56	56,781.86	476,103.17	478,207.00
รพ.อุทุมพรพิสัย			47,426.92	45,459.67	291,849.25	315,809.56	62,820.00	76,145.86	402,096.17	437,415.09
รพ.ภูสิงห์			14,862.00	3,398.00	199,418.22	195,914.40	124,096.81	114,773.06	338,377.03	314,085.46
รพ.ปรางค์กู่			8,338.75	8,260.00	111,524.08	84,389.50	23,662.00	12,268.50	143,524.83	104,918.00
รพ.บึงบูรพ์					22,666.00	28,551.85	42,174.25	51,284.26	64,840.25	79,836.11
รพ.เบญจลักษณ์เฉลิมพระเกียรติ 80 พรรษา					45,906.56	30,485.15	71,066.92	38,682.85	116,973.48	69,168.00
รพ.วังหิน					37,022.50	38,608.80	32,376.62	27,161.35	69,399.12	65,770.15
รพ.โนนคูณ					40,514.75	42,877.25	6,817.75	7,348.00	47,332.50	50,225.25
รพ.บุษันธุ์			300.00	140.00	34,303.64	13,485.50	56,377.84	26,903.62	90,981.48	40,529.12
รพ.น้ำเกลี้ยง							74,112.40	32,253.00	74,112.40	32,253.00
รพ.ศิลาลาด			120.00	120.00	14,863.25	11,718.00	13,911.75	8,814.75	28,895.00	20,652.75
รพ.สต.บ้านพรานเหนือ (CUP split)					9,256.75	12,751.75	11,735.05	5,711.59	20,991.80	18,463.34
รพ.ขุนหาญ			500.00	500.00	25,053.50	9,168.10	9,908.63	5,631.68	35,462.13	15,299.78
รพ.ห้วยทับทัน					300.00	210.00	15,009.10	7,639.50	15,309.10	7,849.50
รพ.ยางชุมน้อย					4,557.00	3,672.00	3,226.75	1,759.65	7,783.75	5,431.65
รพ.ไพรบึง							5,711.00	5,259.50	5,711.00	5,259.50
รพ.พยุห์					134.50	119.50	6,812.55	3,907.75	6,947.05	4,027.25
รพ.โพธิ์ศรีสุวรรณ					5,810.00	2,907.50	178.00	148.50	5,988.00	3,056.00
รพ.เมืองจันทร์					824.55	525.35	2,370.17	467.10	3,194.72	992.45
รพ.ศรีรัตนัง							110.00	50.00	110.00	50.00



Thank you