



# กลุ่มงานประกันสุขภาพ

**\*\*\* เรื่องนำเสนอ...เพื่อทราบ และ กำกับ ติดตาม \*\*\***

- 1. สถานการณ์การเงินการคลังโรงพยาบาล ณ 31 พฤษภาคม 2567  
และ การเฝ้าระวังประสิทธิภาพการบริหารการเงินการคลัง**
- 2. การจัดสรรเงินกองทุน UC และงบบริหารระดับเขตและจังหวัด  
ปีงบประมาณ 2567**

คปสจ.ศก. @ รพ.ห้วยทับทัน

ครั้งที่ 6 / 2567 วันที่ 5 กรกฎาคม 2567

# สถานการณ์การเงินการคลังโรงพยาบาล ณ 31 พฤษภาคม 2567

รหัส	หน่วยงาน	งวดเดือน	CR	QR	Cash	NWC	NI	Risk Scroing	EBITDA	เงินสำรองเหลือ (หลังหักหนี้)
10700	ศรีสะเกษ,รพศ.	พ.ค. 2567	3.41	3.07	1.32	753,887,339.68	177,840,284.53	0	254,515,096.67	101,419,862.22
10927	ยางชุมน้อย,รพช.	พ.ค. 2567	4.13	3.87	3.16	26,002,572.12	-9,262,761.23	1	-6,435,943.76	17,914,485.42
10928	กันทรารมย์,รพช.	พ.ค. 2567	2.44	2.21	0.72	64,818,030.78	32,491,688.80	1	38,495,648.70	-12,656,857.47
10929	กันทรลักษณ์,รพท.	พ.ค. 2567	5.71	5.46	3.23	440,656,093.76	60,959,543.95	0	93,350,002.32	208,353,693.89
10930	ขุขันธ์,รพช.	พ.ค. 2567	3.39	3.15	1.62	150,341,074.17	25,434,202.79	0	33,516,387.40	39,167,904.72
10931	ไพรบึง,รพช.	พ.ค. 2567	4.89	4.74	4.03	56,694,482.67	163,795.53	0	1,071,014.27	44,107,219.47
10932	ปรางค์กู่,รพช.	พ.ค. 2567	1.59	1.43	0.74	18,197,699.53	-6,917,071.42	2	-2,599,963.42	-7,912,734.03
10933	ขุนหาญ,รพช.	พ.ค. 2567	3.26	3.10	2.01	187,991,115.45	30,738,776.13	0	41,094,214.21	84,076,837.75
10934	ราษีไศล,รพช.	พ.ค. 2567	10.98	10.72	8.82	360,134,677.26	26,119,814.83	0	36,955,942.97	282,265,011.06
10935	อุทุมพรพิสัย,รพช.	พ.ค. 2567	1.40	1.27	0.86	33,012,482.95	-6,530,043.05	2	5,250,252.64	-11,269,995.31
10936	บึงบูรพ์,รพช.	พ.ค. 2567	4.52	4.16	3.32	21,370,039.52	-10,869,057.26	1	-9,840,461.63	14,069,142.50
10937	ห้วยทับทัน,รพช.	พ.ค. 2567	4.06	3.77	2.20	62,908,098.93	-791,822.40	1	1,839,376.96	24,573,679.62
10938	โนนคูณ,รพช.	พ.ค. 2567	4.00	3.66	1.92	30,990,059.38	3,434,074.70	0	9,888,112.71	9,561,680.77
10939	ศรีรัตนะ,รพช.	พ.ค. 2567	1.98	1.84	1.25	35,649,713.10	1,325,515.56	0	7,858,820.85	9,000,712.72
10940	วังหิน,รพช.	พ.ค. 2567	2.15	1.89	1.01	12,738,743.73	836,133.58	0	2,864,036.07	109,589.24
10941	น้ำเกลี้ยง,รพช.	พ.ค. 2567	3.80	3.51	1.81	37,328,190.07	7,839,754.08	0	11,434,552.89	10,802,980.89
10942	ภูสิงห์,รพช.	พ.ค. 2567	3.77	3.54	1.48	57,004,676.35	17,549,761.80	0	21,876,809.63	9,955,499.01
10943	เมืองจันทร์,รพช.	พ.ค. 2567	2.94	2.79	2.38	20,059,275.76	-8,040,122.10	1	-4,049,001.17	14,217,525.45
23125	เบญจลักษณ์,รพก.	พ.ค. 2567	3.04	2.84	2.39	53,496,294.67	-6,696,865.98	1	-1,967,901.39	36,579,954.20
28014	พยุห์,รพช.	พ.ค. 2567	4.42	4.28	2.68	60,308,845.83	2,635,942.12	0	8,933,910.99	29,597,422.44
28015	โพธิ์ศรีสุวรรณ,รพช.	พ.ค. 2567	2.18	1.92	1.07	12,570,989.19	-6,434,798.47	1	-3,148,677.98	780,613.24
28016	ศีลาลาด,รพช.	พ.ค. 2567	1.55	1.35	0.83	5,574,418.95	-4,847,103.06	1	-7,280,198.89	-1,707,844.81



## หน่วยบริการที่ขาดสภาพคล่องทางการเงิน

Cash Ratio < 1.0 และ เงินบำรุงหลังหักหนี้สิน **ติดลบ**

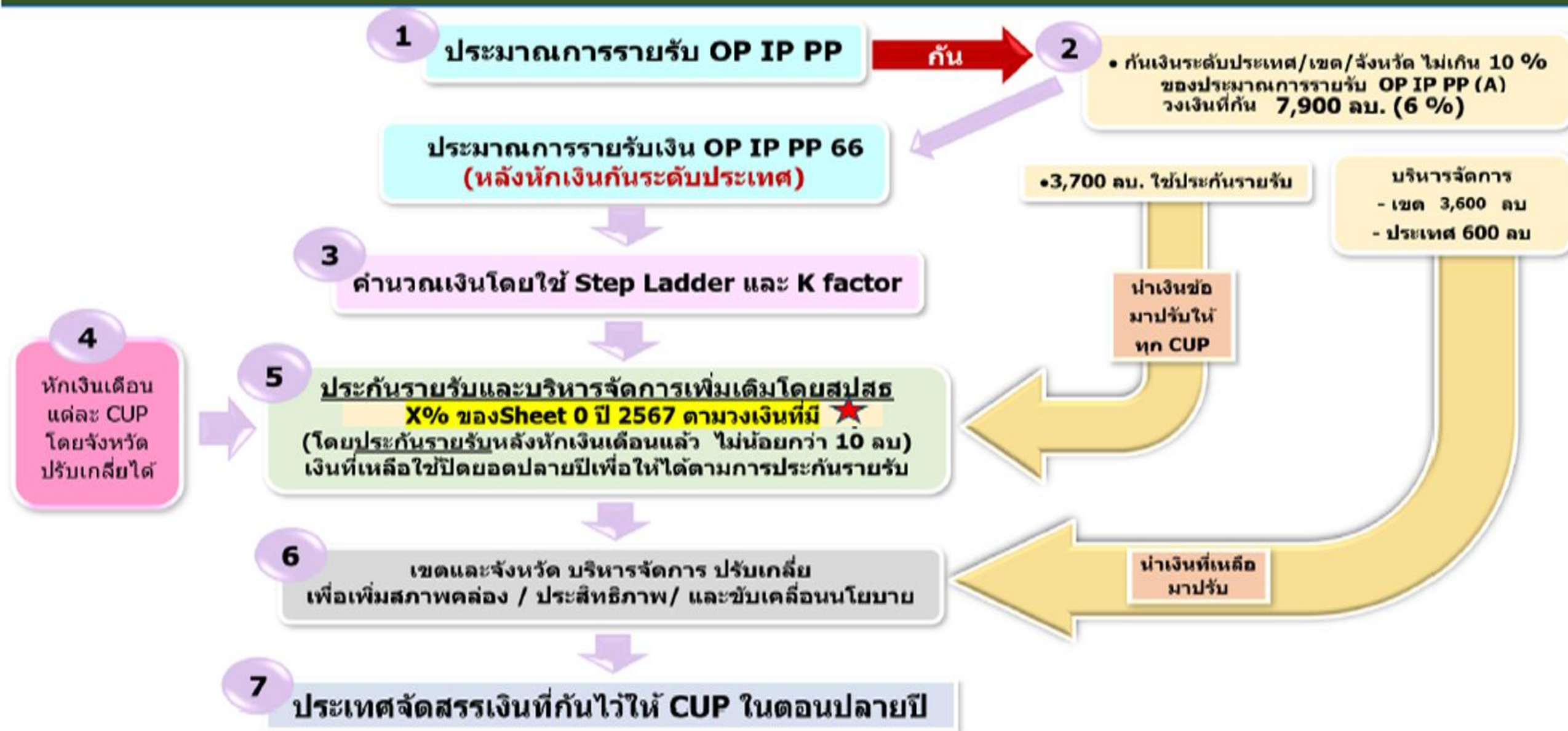
ณ 31 พ.ค. 2567 มีหน่วยบริการ 4 แห่ง : กันทรารมย์ ปรากฏ์กู๋ อุทุมพรพิสัย ศีลาลาด

### วิเคราะห์สาเหตุ

- >>> มีหนี้สินเดิมยกมาจากปีก่อนจำนวนมาก
- >>> มีการก่อหนี้ในปีปัจจุบัน จากการลงทุนตามนโยบายการเพิ่มศักยภาพหน่วยบริการ
- >>> รายรับจากกองทุน UC ล่าช้า (โอนกลางก่อน 3งวด ร้อยละ 66.5) และการจัดเก็บรายได้จากกองทุนอื่นๆ ดำเนินการไม่ได้ตามแผนรายได้
- >>> มีการจ่ายชำระหนี้จากเงินบำรุงคงเหลือเดิมทำให้เงินบำรุงหลังหักหนี้สิน**ติดลบ**

## 2. มติคณะอนุกรรมการกำหนดหลักเกณฑ์การดำเนินงานและบริหารจัดการกองทุน ครั้งที่ 8/2566 วันที่ 17 ส.ค.66

เห็นชอบ (ร่าง) ข้อเสนอหลักการจัดสรรค่าบริการ OP PP IP (Basic Payment) ปี 2567



## การคำนวณวงเงินประกันรายรับ >>

>> 83% ของ Sheet 0\* หลังหักเงินกัน เขตปรับเกลี่ยปรับได้ไม่น้อยกว่าร้อยละ 80

ทั้งนี้ หากมีการสรุปผลงานจริง เงินเติมตามยอดประกันรายรับไม่เพียงพอตามแนวทางที่เสนอและเงินคงเหลือลดลง/ไม่เพียงพอ จะมีการปรับลดยอดเติมเงินปิดประกันรายรับให้สอดคล้องกับวงเงินที่เหลือ/วงเงินงบประมาณที่ได้รับในปีงบประมาณ อีกครั้ง

งบประมาณ	งบตั้งต้น สป.	สัดส่วน	เงินกันประเทศ	เงินกันเขต	กันเงิน Step Ladder+K	รวมกันเงิน	สัดส่วนเงินกัน	งบหลังหักเงินกัน
OP Cap	55,672,238,689.42	0.44	263,896,402.90	1,583,378,417.42	1,627,361,151.24	3,474,635,971.56	0.06	52,197,602,717.86
PP Cap +workload	10,987,623,311.12	0.09	52,083,306.45	312,499,838.68	321,180,389.76	685,763,534.89	0.06	10,301,859,776.23
IP ในเขต	56,778,433,065.14	0.45	284,020,290.65	1,704,121,743.90	1,751,458,459.00	3,739,600,493.55	0.07	53,038,832,571.59
IP นอกเขต	1,898,796,197.96	0.02						1,898,796,197.96
IPNB	1,240,394,621.40	0.01						1,240,394,621.40
รวมทั้งหมด	126,577,485,885.04	1.00	600,000,000.00	3,600,000,000.00	3,700,000,000.00	7,900,000,000.00	0.06	118,677,485,885.04
กันเงินระดับประเทศ	600,000,000	0.47%						
กันเงินระดับเขต	3,600,000,000	2.84%						
กันเงิน Step Ladder+K+สำรอง IP Growth	3,700,000,000	2.92%						
รวมเงินกัน	7,900,000,000	6.24%						
ประกันรายรับ CUP						X%	CUP	จำนวนเงิน (บาท)
1.1 ประกันรายรับของSheet 0* หลังหักเงินกัน						83%	70	849,855,373
- ปิดเงินเดือนติดลบ							18	79,018,288
1.2 ประกันขั้นต่ำ 10 ลบ.							67	381,533,323
1.3 แผนเงินปิดประกันผลงานสิ้นปี								2,468,611,304

Sheet 0\* เป็นประมาณการรายรับตามที่สปสช.แจ้งอย่างเป็นทางการ (ประมาณการ IP บริการในเขต 8,052 บาท/Adj.RW)

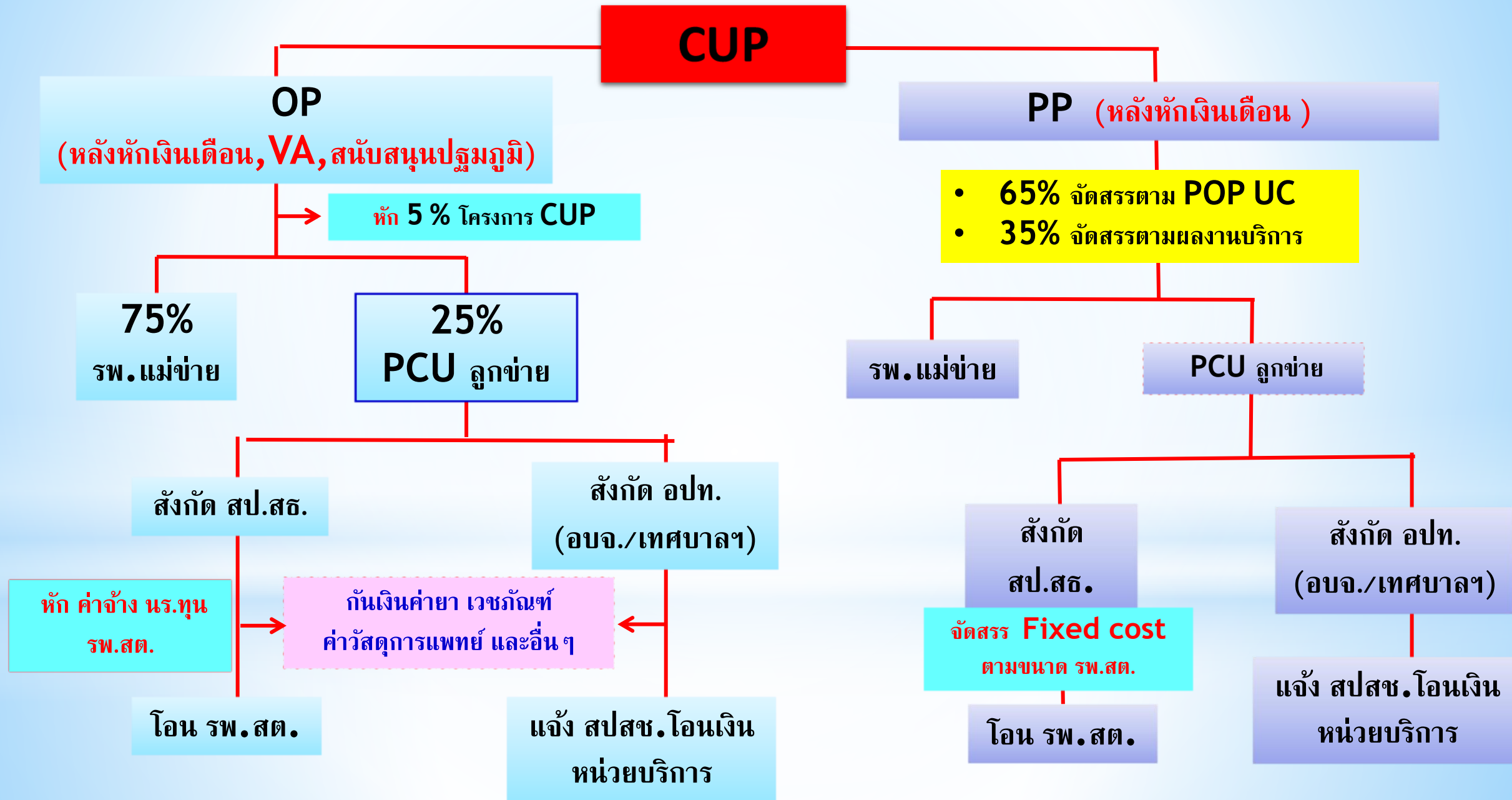
# การจัดสรร Basic Payment UC 67

HOSP MAIN	ชื่อหน่วยบริการ	ค่า K 67	[1]	[2]	[3]	[4]	[5]	[6]	[7]	[8]
		IP	ปกก UC 1เม.ย. 66	อัตราจ่าย OP Step ladder	อัตราจ่าย PP Step ladder	ประมาณการ adjrw IP บริการคนในเขต	ประมาณการ adjrw IP บริการคนนอก เขต	ประมาณการ adjrw IP NBป่วย/นน. <1,500g	ประมาณการ adjRW NB นน. <1,500g/ปี วย มี หักถการ ราคาแพง	ประมาณ การอัตรา จ่ายIPใน เขตหลัง ปรับค่า K
10700	รพ.ศรีสะเกษ	1.05	97,780	1,115.74	214.49	82,033.7649	1,666.4449	1,445.2974	286.7766	7,093.96
10927	รพ.ยางชุมน้อย	1.30	26,197	1,547.95	297.58	1,643.1952	30.9447	-	-	7,093.96
10928	รพ.กันทรารมย์	1.10	69,412	1,216.45	233.85	5,660.1071	82.7124	-	-	7,093.96
10929	รพ.กันทรลักษ์	1.15	147,051	1,004.43	193.10	19,262.8975	423.0186	795.2110	10.1493	7,093.96
10930	รพ.ขุขันธ์	1.10	106,227	1,093.46	210.21	8,716.3849	155.4036	28.7706	-	7,093.96
10931	รพ.ไพรบึง	1.25	34,833	1,460.67	280.80	1,525.5751	26.6481	-	-	7,093.96
10932	รพ.ปรางค์กู่	1.20	46,556	1,360.35	261.52	2,925.5379	54.9905	-	-	7,093.96
10933	รพ.ขุนหาญ	1.10	78,635	1,177.23	226.31	5,821.8283	83.4980	-	-	7,093.96
10934	รพ.ราษีไศล	1.15	56,042	1,292.95	248.56	6,549.5517	151.9424	3.4568	-	7,093.96
10935	รพ.อุทุมพรพิสัย	1.10	71,739	1,205.60	231.77	8,658.9031	239.8557	-	-	7,093.96
10936	รพ.มิ่งบุรี	1.40	6,784	1,808.10	347.60	734.9504	79.4239	-	-	7,093.96
10937	รพ.ห้วยทับทัน	1.25	30,412	1,511.05	290.49	1,460.0399	58.2727	-	-	7,093.96
10938	รพ.โนนคูณ	1.30	28,392	1,528.77	293.90	2,699.0131	49.8070	-	-	7,093.96
10939	รพ.ศรีรัตนะ	1.25	39,043	1,423.31	273.62	2,823.4533	29.7093	-	-	7,093.96
10940	รพ.วังหิน	1.25	34,847	1,460.53	280.78	1,852.3042	55.0517	-	-	7,093.96
10941	รพ.น้ำเกลี้ยง	1.25	34,258	1,466.49	281.92	2,084.2310	28.4875	-	-	7,093.96
10942	รพ.ภูสิงห์	1.20	41,650	1,400.28	269.19	2,349.4392	45.9553	-	-	7,093.96
10943	รพ.เมืองจันทร์	1.35	12,470	1,708.92	328.53	1,302.9380	33.9724	-	-	7,093.96
23125	รพก.เบญจลักษ์	1.30	27,132	1,539.40	295.94	2,212.2571	28.4787	-	-	7,093.96
28014	รพ.พยุห์	1.30	24,513	1,564.99	300.86	1,431.4769	32.7793	-	-	7,093.96
28015	รพ.โพธิ์ศรีสุวรรณ	1.35	15,993	1,659.71	319.07	1,719.3496	39.4436	-	-	7,093.96
28016	รพ.ศิลาลาด	1.35	13,771	1,687.81	324.47	745.8694	8.4252	-	-	7,093.96
77466	ศสช.น้ำอ้อม	0.00	5,530	1,004.43	193.10	-	-	-	-	7,093.96
total			1,049,267	1,401.68	269.46	164,213.0678	3,405.2655	2,272.7358	296.9259	7,093.96

# ประมาณการรายรับ Basic Payment UC 67

HOSP MAIN	ชื่อหน่วยบริการ	[1]	[2]	[3]	[4]	[5]	[6]	[7]
		OP Step ladder	P&P Step ladder	ประมาณการรายรับ IP (ปรับค่า)	รวมประมาณการ รายรับ Basic Payment 67	สัดส่วน รายรับ OP	สัดส่วน รายรับ PP	สัดส่วน รายรับ IP
10700	รพ.ศรีสะเกษ	109,099,375.39	21,059,740.30	643,721,093.50	773,880,209.19	0.14	0.03	0.83
10927	รพ.ยางชุมน้อย	40,552,522.51	7,827,960.42	15,456,631.07	63,837,114.00	0.64	0.12	0.24
10928	รพ.กันทรารมย์	84,438,136.69	16,299,316.32	44,978,694.85	145,716,147.86	0.58	0.11	0.31
10929	รพ.กันทรลักษณ์	147,706,293.68	28,512,135.60	168,547,290.18	344,765,719.46	0.43	0.08	0.49
10930	รพ.ขุขันธ์	116,158,031.26	22,422,291.26	69,793,774.51	208,374,097.03	0.56	0.11	0.33
10931	รพ.ไพรบึง	50,880,854.21	9,821,665.54	13,788,935.97	74,491,455.72	0.68	0.13	0.19
10932	รพ.ปรางค์กู่	63,333,755.63	12,225,481.96	25,441,774.38	101,001,011.97	0.63	0.12	0.25
10933	รพ.ขุนหาญ	92,573,422.58	17,869,692.02	46,248,685.44	156,691,800.04	0.59	0.11	0.30
10934	รพ.ราษีไศล	72,461,179.00	13,987,372.57	54,941,708.70	141,390,260.27	0.51	0.10	0.39
10935	รพ.อุทุมพรพิสัย	86,490,702.04	16,695,528.42	69,896,857.45	173,083,087.91	0.50	0.10	0.40
10936	รพ.บึงบูรพ์	12,266,460.73	2,367,827.28	8,064,442.20	22,698,730.21	0.54	0.10	0.36
10937	รพ.ห้วยทับทัน	45,955,031.62	8,870,821.01	13,511,180.64	68,337,033.27	0.67	0.13	0.20
10938	รพ.โนนคูณ	43,405,770.80	8,378,730.47	25,378,327.22	77,162,828.49	0.56	0.11	0.33
10939	รพ.ศรีรัตนะ	55,571,583.26	10,727,129.34	25,331,577.67	91,630,290.27	0.61	0.12	0.28
10940	รพ.วังหิน	50,896,452.84	9,824,676.58	16,959,968.15	77,681,097.57	0.66	0.13	0.22
10941	รพ.น้ำเกลี้ยง	50,240,196.45	9,697,997.68	18,762,334.57	78,700,528.70	0.64	0.12	0.24
10942	รพ.ภูสิงห์	58,323,069.10	11,258,255.92	20,448,982.92	90,030,307.94	0.65	0.13	0.23
10943	รพ.เมืองจันทร์	21,310,691.43	4,113,659.00	12,808,924.95	38,233,275.38	0.56	0.11	0.34
23125	รพก.เบญจลักษณ์	41,767,915.29	8,062,570.89	20,682,929.68	70,513,415.86	0.59	0.11	0.29
28014	รพ.พยุห์	38,363,515.62	7,405,410.64	13,521,001.96	59,289,928.22	0.65	0.12	0.23
28015	รพ.โพธิ์ศรีสุวรรณ	26,544,401.14	5,123,935.79	16,850,877.37	48,519,214.30	0.55	0.11	0.35
28016	รพ.ศีลาลาด	23,243,435.21	4,486,741.63	7,226,679.35	34,956,856.19	0.66	0.13	0.21
77466	ศสช.น้ำอ้อม	5,554,642.97	1,072,227.39	-	6,626,870.36	0.84	0.16	0.00
<b>total</b>		<b>1,337,137,439.45</b>	<b>258,111,168.03</b>	<b>1,352,362,672.73</b>	<b>2,947,611,280.21</b>	<b>0.45</b>	<b>0.09</b>	<b>0.46</b>

# การจัดสรร OP-PP กองทุน UC ปีงบประมาณ 2567 จังหวัดศรีสะเกษ





## จัดสรร PP Non UC ปิงบประมาณ 2567

รหัส	ชื่อหน่วยบริการ	มี ถ่าย โอนฯ	ปชก.non-UC	วงเงิน PP non-UC (ตาม ปชก.) 65%	วงเงิน PP-workload (35%)	รวม
10700	รพ.ศรีสะเกษ	Y	27,762	2,786,013.87	692,658.83	3,478,672.70
10927	รพ.ยางชุมน้อย	N	4,691	470,758.27	375,193.01	845,951.27
10928	รพ.กันทรารมย์	Y	13,468	1,351,560.94	640,090.96	1,991,651.90
10929	รพ.กันทรลักษ์	Y	14,480	1,453,118.68	461,931.66	1,915,050.34
10930	รพ.ขุขันธ์	Y	15,635	1,569,026.97	1,137,386.33	2,706,413.30
10931	รพ.ไพรบึง	Y	3,766	377,931.28	431,128.04	809,059.32
10932	รพ.ปรางค์กู่	Y	8,452	848,187.78	305,574.62	1,153,762.40
10933	รพ.ขุนหาญ	Y	7,798	782,556.59	612,682.31	1,395,238.90
10934	รพ.ราษีไศล	N	12,190	1,223,309.17	902,227.90	2,125,537.07
10935	รพ.อุทุมพรพิสัย	Y	16,908	1,696,776.98	769,121.77	2,465,898.75
10936	รพ.บึงบูรพ์	Y	1,962	196,893.57	199,264.41	396,157.98
10937	รพ.ห้วยทับทัน	Y	3,470	348,226.65	193,649.43	541,876.08
10938	รพ.โนนคูณ	Y	4,279	429,412.63	236,574.72	665,987.35
10939	รพ.ศรีรัตนะ	Y	3,358	336,987.05	286,906.30	623,893.35
10940	รพ.วังหิน	Y	2,416	242,454.06	84,051.83	326,505.89
10941	รพ.น้ำเกลี้ยง	Y	5,147	516,519.46	111,787.83	628,307.30
10942	รพ.ภูสิงห์	Y	1,586	159,160.65	434,374.32	593,534.97
10943	รพ.เมืองจันทร์	Y	1,832	183,847.61	162,107.07	345,954.69
23125	รพก.เบญจลักษ์	Y	3,759	377,228.81	322,528.09	699,756.90
28014	รพ.พยุห์	Y	4,754	477,080.54	217,750.96	694,831.49
28015	รพ.โพธิ์ศรีสุวรรณ	Y	2,979	298,953.08	244,362.64	543,315.72
28016	รพ.ศิลาลาด	Y	2,073	208,032.81	93,016.74	301,049.54
77466	ศสช.น้ำอ้อม	N	4,307	432,222.52	113,616.35	545,838.87
	รวม		167,072	16,766,259.95	9,027,986.13	25,794,246.08

# การจัดสรรปรับเกลี่ยงบบริหารระดับเขต/จังหวัด ปีงบประมาณ 2567

## 1. ได้รับจัดสรรเงินกันระดับเขต/จังหวัด ปีงบประมาณ 2567 จำนวน 80,296,509 บาท

ปรับเกลี่ยเติมเงินเพื่อรักษาสภาพคล่องทางการเงินของหน่วยบริการในช่วงการโอนจ่ายงบประมาณที่ล่าช้า

>>> จัดสรรให้หน่วยบริการเพื่อแก้ไขสภาพคล่องทางการเงินต่ำ และมีแนวโน้มการเกิดความเสี่ยงวิกฤตการเงินการคลังระดับรุนแรงเพิ่มขึ้น

>>> จัดสรรให้มีเงินงบประมาณพอเพียงสำหรับหน่วยบริการที่มีประชากร UC น้อยกว่า 30,000 คน

## 2. ได้รับจัดสรรงบประมาณระดับเขตสุขภาพ ปีงบประมาณ 2567 จำนวน 12,900,000 บาท

2.1 หน่วยบริการที่มี TPS ไตรมาสที่ 2/2567 เกรด A (300,000) , B (150,000) รวมจำนวน 4,200,000 บาท

2.2 เพิ่มศักยภาพหน่วยบริการในการให้บริการตามนโยบาย จำนวน 8,700,000 บาท

ลำดับ	จังหวัด	HOSP MAIN	ชื่อหน่วยบริการ/รายการครุภัณฑ์	[1]	[2]
				ราคาครุภัณฑ์	รวม
1	ศรีสะเกษ	10929	รพ.กันทรลักษณ์ เครื่องเอกซเรย์เคลื่อนที่ไม่น้อยกว่า 300MA	5,000,000.00	5,000,000.00
2	ศรีสะเกษ	10935	รพ.อุทุมพรพิสัย เครื่องดมยาสลบชนิดมาตรฐาน เครื่องจี้ห้ามเลือด เลาะเนื้อเยื่อ และเชื่อมปิดหลอดเลือดด้วยระบบไฟฟ้า	1,800,000.00 1,600,000.00	3,400,000.00
3	ศรีสะเกษ	10939	รพ.ศรีรัตนะ เครื่องเอกซเรย์ฟันในช่องปาก เครื่องตรวจคลื่นไฟฟ้าหัวใจ พร้อมระบบวิเคราะห์ผล และจัดเก็บภาพในระ	150,000.00 150,000.00	300,000.00
<b>ศรีสะเกษ Total</b>				<b>8,700,000.00</b>	<b>8,700,000.00</b>

# การจัดสรรงบประมาณระดับเขต/จังหวัด ปีงบประมาณ 2567

10	ศรีสะเกษ	10700	รพ.ศรีสะเกษ	300,000.00
10	ศรีสะเกษ	10927	รพ.ยางชุมน้อย	3,296,509.00
10	ศรีสะเกษ	10928	รพ.กันทรารมย์	2,650,000.00
10	ศรีสะเกษ	10929	รพ.กันทรลักษ์	5,800,000.00
10	ศรีสะเกษ	10930	รพ.ขุขันธ์	800,000.00
10	ศรีสะเกษ	10931	รพ.ไพรบึง	300,000.00
10	ศรีสะเกษ	10932	รพ.ปราสาท	7,150,000.00
10	ศรีสะเกษ	10933	รพ.ขุนหาญ	150,000.00
10	ศรีสะเกษ	10934	รพ.ราษีไศล	800,000.00
10	ศรีสะเกษ	10935	รพ.อุทุมพรพิสัย	14,050,000.00
10	ศรีสะเกษ	10936	รพ.บึงบูรพ์	15,000,000.00
10	ศรีสะเกษ	10937	รพ.ห้วยทับทัน	1,150,000.00
10	ศรีสะเกษ	10938	รพ.โนนคูณ	2,300,000.00
10	ศรีสะเกษ	10939	รพ.ศรีรัตนะ	450,000.00
10	ศรีสะเกษ	10940	รพ.วังหิน	3,300,000.00
10	ศรีสะเกษ	10941	รพ.น้ำเกลี้ยง	300,000.00
10	ศรีสะเกษ	10942	รพ.ภูสิงห์	300,000.00
10	ศรีสะเกษ	10943	รพ.เมืองจันทร์	14,000,000.00
10	ศรีสะเกษ	23125	รพ.เบญจลักษณ์เฉลิมพระเกียรติ 80 พรรษา	2,000,000.00
10	ศรีสะเกษ	28014	รพ.พยุห์	7,800,000.00
10	ศรีสะเกษ	28015	รพ.โพธิ์ศรีสุวรรณ	7,000,000.00
10	ศรีสะเกษ	28016	รพ.ศิลาลาด	4,300,000.00
<b>ศรีสะเกษ Total</b>				<b>93,196,509.00</b>

# Timeline : การจัดทำ Planfin ปี 2567 รอบ2 ขยายเวลา

จังหวัดปรับเปลี่ยน : ประมาณกลางเดือน เม.ย.67  
เขตส่งปรับเปลี่ยน UC67 : ไม่เกิน 31 พ.ค.67

กำหนดการส่งแผนเดิม

หน่วยบริการ  
ลงข้อมูล  
Planfin 67

จังหวัด  
ตรวจสอบ/อนุมัติ  
สรุปส่งเขต

เขต ตรวจสอบ  
และผู้ตรวจฯ  
ลงนามเห็นชอบ

ส่งกองเศรษฐกิจฯ

ส่วนกลาง สรุป/  
วิเคราะห์แผนฯ  
เสนอผู้บริหาร

วันที่ 31 พ.ค. -  
18 มิ.ย.67

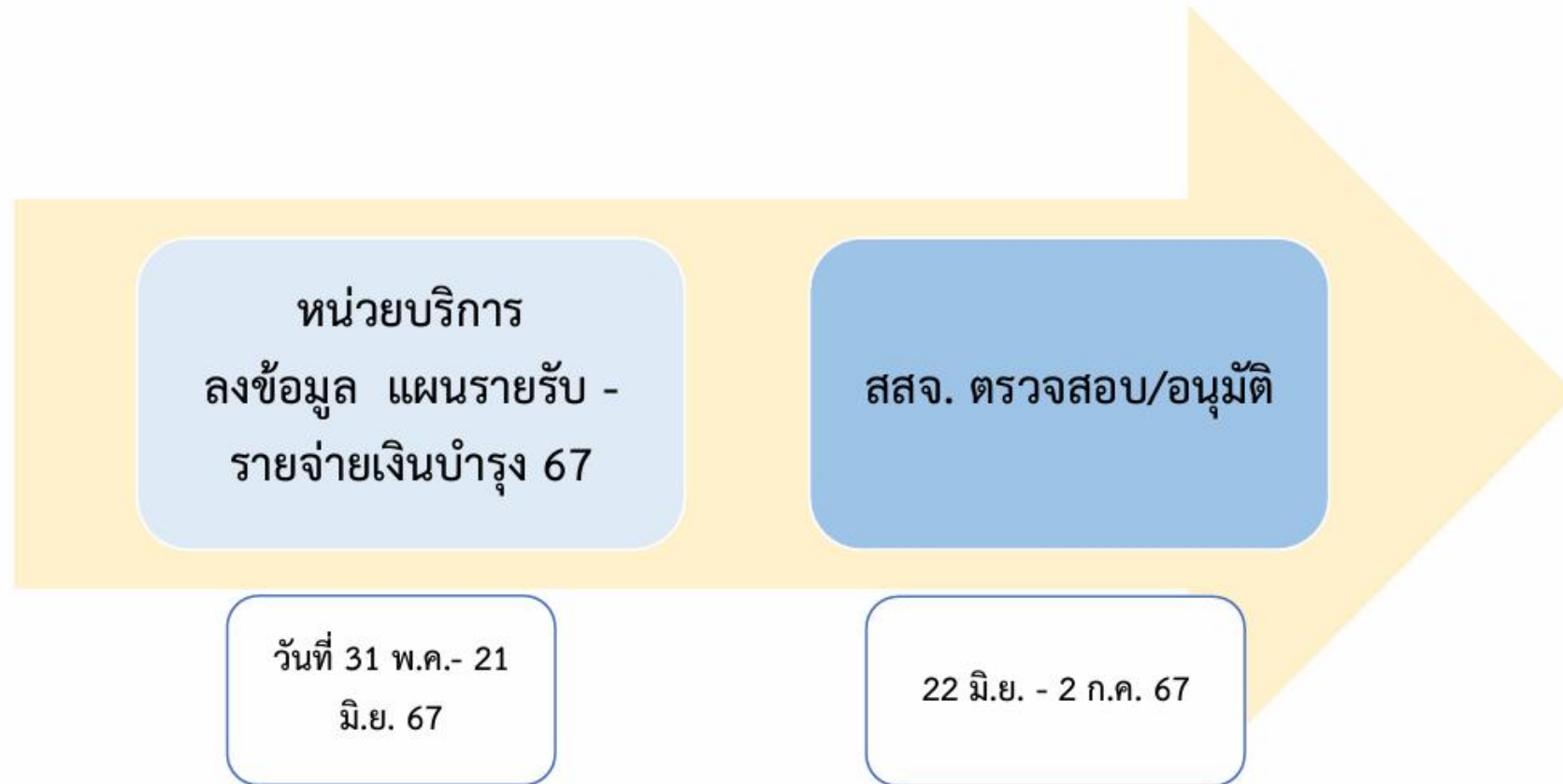
วันที่ 19 - 25  
มิ.ย.67

วันที่ 26 มิ.ย. - 2  
ก.ค.67

วันที่ 3 - 5 ก.ค.67

วันที่ 6 - 10 ก.ค.67

# Timeline : แผนรายรับ - รายจ่ายเงินบำรุง ปี 2567 รอบ 2 ขยายเวลา



Worksheet แผนเงินบำรุง เพยแพร่ 20 เม.ย.67

สสจ. ปรับระยะเวลาได้ตามความเหมาะสม





Thank you