



# กลุ่มงานบริหารทั่วไป สำนักงานสาธารณสุขจังหวัดศรีสะเกษ

29 พฤษภาคม 2569

กลุ่มงานบริหารทั่วไป

# การบันทึกสินทรัพย์ ระบบ New GFIMS Thai



วัตถุประสงค์ : เพื่อให้การบันทึกสินทรัพย์สิ่งก่อสร้างจากระบบ GFIMS ด้วยเงินงบประมาณถูกต้อง ครบถ้วน





ข้อเสนอแนะสำหรับผู้บริหาร: โปรดพิจารณาสั่งการเร่งรัดให้หน่วยงานสืบหาแหล่งที่มาของเงินอย่างเร่งด่วน และดำเนินการบันทึก/โอนย้ายข้อมูลในระบบ GFMIS ให้ถูกต้องครบถ้วน เพื่อสะท้อนสถานะทางการเงินที่แท้จริง


© NotebookLM

โรงพยาบาลชุมชนจังหวัดศรีสะเกษ

ลำดับ	หน่วยงาน	ข้อมูล ณ วันที่ 30 เมษายน 2569 (หน่วย : บาท)			
		บัญชี [1]	ทะเบียนคุมพัสดุ [2]	ต่างต่าง [3] = [1] - [2]	ร้อยละต่าง
1	บางซุ่มน้อย,รพช.	125,039,277.52	160,818,627.85	35,779,350.33	28.61
2	กันทรารมย์,รพช.	384,231,606.69	401,175,959.33	16,944,352.64	4.41
3	ซุขันธ์,รพช.	298,453,660.14	386,620,818.14	88,167,158.00	29.54
4	โพธิ์แดง,รพช.	138,898,210.36	153,886,771.24	14,988,560.88	10.79
5	ปรางค์กู่,รพช.	154,171,872.34	191,203,694.00	37,031,821.66	24.02
6	ขุนหาญ,รพช.	303,019,494.04	231,665,538.12	71,353,955.92	23.55
7	รามัญ,รพช.	438,668,464.34	487,670,469.15	49,002,004.81	11.17
8	อุทุมพรพิสัย,รพช.	462,645,214.49	453,884,393.06	8,760,821.43	1.89
9	เมืองจันทร์,รพช.	82,982,077.11	119,816,629.46	36,834,552.35	44.39
10	หัวขี้เหล็ก,รพช.	143,390,234.39	158,119,322.73	14,729,088.34	10.27
11	โนนสูง,รพช.	149,951,354.93	158,784,949.33	8,833,594.40	5.89
12	ศรีรัตนะ,รพช.	202,334,307.03	238,448,113.46	36,113,806.43	17.85
13	วังหิน,รพช.	107,137,374.20	154,433,859.20	47,296,485.00	44.15
14	น้ำเกลี้ยง,รพช.	124,620,408.78	165,114,257.44	40,493,848.66	32.49
15	คูสิงห์,รพช.	110,554,896.67	137,863,954.76	27,309,058.09	24.70
16	เมืองจันทร์,รพช.	149,702,510.87	182,181,417.80	32,478,906.93	21.70
17	มณฑลพิธีเฉลิมพระเกียรติ ๘๐ พรรษา,รพช.	101,455,327.20	131,200,911.85	29,745,584.65	29.32
18	พยุห์,รพช.	179,347,368.69	180,599,555.71	1,252,187.02	0.70
19	โพธิ์ศรีสุวรรณ,รพช.	110,678,960.94	121,552,579.79	10,873,618.85	9.82
20	ศีลาภา,รพช.	111,876,809.25	130,325,155.75	18,448,346.50	16.49
รวม		3,879,159,429.98	4,345,366,978.17	626,437,102.89	16.15

หมายเหตุ : ผลต่างของข้อมูล

- มีทะเบียนคุม มากกว่า บัญชี จำนวน 18 หน่วยงานบริการ สสจ.ต้องดำเนินการตรวจสอบตามขั้นตอนของพัสดุ และนำข้อมูลจากทะเบียนคุมของ รพช. เพื่อบันทึกในระบบ GFMIS และโอนสินทรัพย์ดังกล่าวด้วย สท.17 ไปยัง รพช. ให้ ถูกต้อง ครบถ้วน
- มีบัญชี มากกว่า ทะเบียน จำนวน 2 หน่วยงานบริการ รพช. ต้องดำเนินการตรวจสอบและนำสินทรัพย์เข้าทะเบียนคุม ให้ถูกต้อง ครบถ้วน
- เจ้าหน้าที่พัสดุอยู่ระหว่างการสืบหาข้อเท็จจริงของข้อมูลบางรายการ ว่าจัดซื้อ/จ้าง ด้วยเงินประเภทใด



จังหวัด	มูลค่าบัญชี (บาท)	ผลต่างคงเหลือ (บาท)	ร้อยละผลต่าง	สถานะการจัดการ
อุบลราชธานี	1.21 พันล้านบาท	0.00	0.00%	★ ✓
อำนาจเจริญ	127.16 ล้านบาท	0.00	0.00%	★ ✓
มุกดาหาร	159.03 ล้านบาท	0.00	0.00%	★ ✓
ยโสธร	184.25 ล้านบาท	0.00	0.00%	★ ✓ (จาก 56.67% ในเดือน มิ.ค.)
ศรีสะเกษ	657.58 ล้านบาท	83.34 ล้านบาท	14.51%	⚠ Action Req.

Insight: 4 ใน 5 จังหวัด บรรลุเป้าหมาย 100% เรียบร้อยแล้ว (เฉพาะระดับ สสจ.)



# รายงานบัญชีทรัพย์สิน เขตสุขภาพที่ 10

ภาพรวม สสจ. (ไม่รวมโรงพยาบาลชุมชน) ข้อมูล New GFMS Thai ณ 30 เมษายน 2569

ลำดับ	หน่วยงาน	ข้อมูล ณ วันที่ 31 มีนาคม 2569 (หน่วย : บาท)				ข้อมูล ณ วันที่ 30 เมษายน 2569 (หน่วย : บาท)				หมายเหตุ
		บัญชี (1)	ประเมินมูลค่า (2)	ส่วนเกิน (3) = (1) - (2)	ร้อยละ ส่วนเกิน	บัญชี (1)	ประเมินมูลค่า (2)	ส่วนเกิน (3) = (1) - (2)	ร้อยละ ส่วนเกิน	
1	สสจ. ชุมพร	1,027,089,281.91	1,184,353,303.25	157,464,019.34	15.33	1,214,476,688.83	1,214,476,696.05	0.00	0.00	
2	สสจ. ศรีสะเกษ	665,205,187.84	848,825,456.24	183,620,268.55	27.61	574,254,484.32	657,383,851.07	83,149,466.75	14.51	ทะเบียนคุมทรัพย์สินมูลค่าบัญชี และบัญชีค่าเช่า ค่าเช่าที่ดิน ที่ตั้งอยู่ระหว่างดำเนินการเช่าที่ดิน ของเงินกู้ยืม ซึ่งสำนักงานวิมลวิมลประเทศไทย และมีสินทรัพย์ ไม่พอคืน และยังไม่ได้บันทึกเป็นรายตัว ของอีก 1,835,571.24 บาท 18,195,875.82
3	สสจ. นนทบุรี	368,999,240.58	158,888,112.00	209,851,128.58	56.87	184,252,961.83	184,252,991.63	0.00	0.00	
4	สสจ. อ่างทอง	127,347,241.56	127,347,241.56	0.00	0.00	127,161,741.56	127,161,741.56	0.00	0.00	
5	สสจ. บุรีรัมย์	159,510,862.54	159,510,862.54	0.00	0.00	159,034,848.29	159,034,848.29	0.00	0.00	
รวม		1,348,821,818.88	1,477,934,976.58	129,113,157.70	9.57	1,359,169,792.23	1,359,169,792.23	0.00	0.00	

ข้อมูลเพิ่มเติม



ข้อมูลจาก : แบบติดตามการกำกับติดตามข้อมูลรายงานทางการเงิน (หมวดเงินกู้ยืม - สินทรัพย์) ประจำปีงบประมาณ 2568 (Google Form) วันที่ 22 พฤษภาคม 2569 เวลา 15.00 น.

# สรุปประเด็นปัญหาความคลาดเคลื่อนของฐานข้อมูลสินทรัพย์

สาเหตุหลักที่ทำให้ทะเบียนคุมสินทรัพย์และบัญชีศูนย์ต้นทุน สจ. ไม่สอดคล้องกัน

📊 ทะเบียนคุมสินทรัพย์ > มากกว่า  
> บัญชีศูนย์ต้นทุน สจ.




**การปะปนของแหล่งเงิน:** มีการนำสินทรัพย์จากแหล่งเงินอื่น (เช่น เงินบำรุง, งบค่าเสื่อมเงินบริจาค) มาบันทึกรวมในทะเบียนคุมสินทรัพย์ของเงินงบประมาณ



**สินทรัพย์ตกค้างในอดีต:** สินทรัพย์ที่หน่วยบริการสร้างก่อนปี พ.ศ. 2547 (ก่อนเริ่มใช้ระบบ GFIMS เมื่อ 1 ต.ค. 2547) ยังไม่ถูกรับเข้าบัญชีศูนย์ต้นทุน สจ.



📊 ทะเบียนคุมสินทรัพย์ < น้อยกว่า  
< บัญชีศูนย์ต้นทุน สจ.



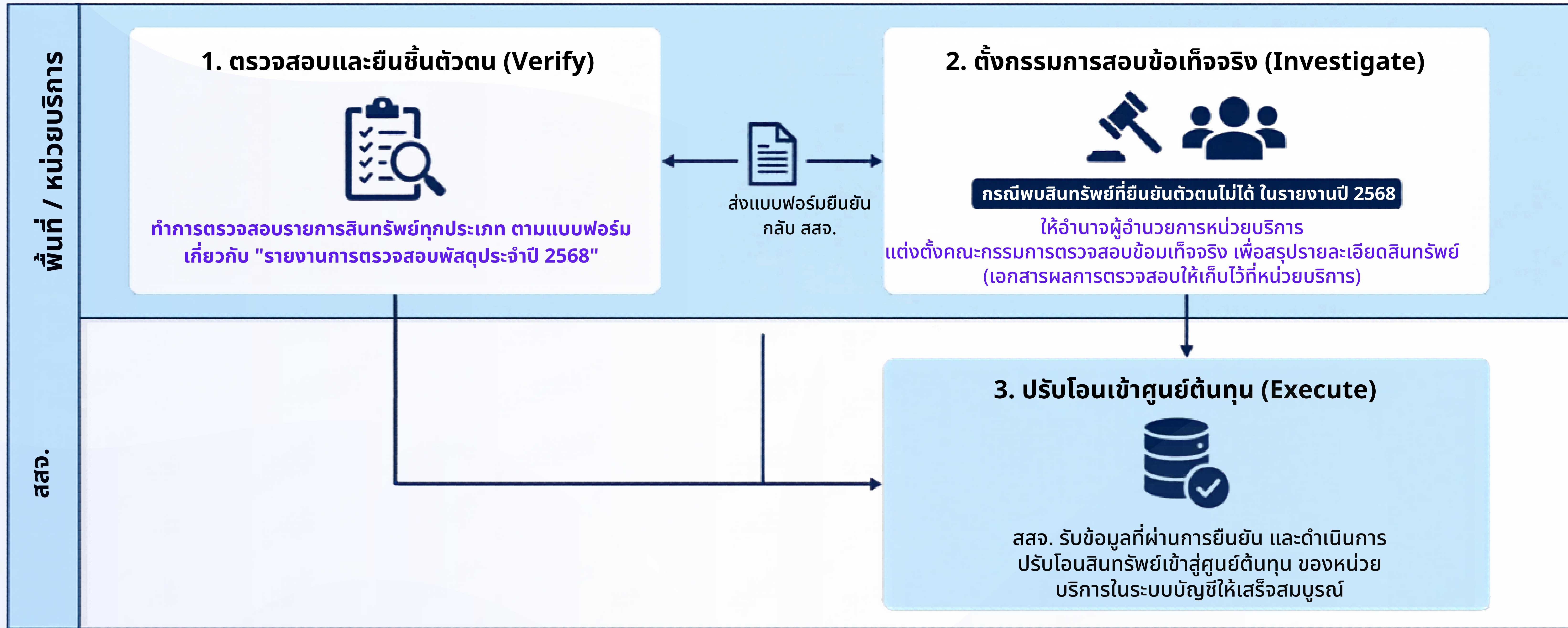
**กระบวนการรับโอนล่าช้า:** สจ. ทำการโอนสินทรัพย์ออกจากศูนย์ต้นทุนไปยังหน่วยบริการแล้ว แต่ "หน่วยบริการปลายทาง" ยังไม่ได้รับลงทะเบียนสินทรัพย์และยังไม่บันทึกบัญชี GL (General Ledger) ให้สมบูรณ์



Executive Takeaway: ความคลาดเคลื่อนส่วนใหญ่เกิดจาก รอยต่อของระบบในอดีต (ยุคก่อน GFMS) และความล่าช้าในการบันทึกโอนสินทรัพย์ของหน่วยบริการปลายทาง

# แนวทางแก้ไขปัญหาและปรับปรุงฐานข้อมูลให้เป็นปัจจุบัน

กระบวนการตรวจสอบ ยืนยัน และปรับปรุงบัญชีแบบบูรณาการ (Cross-departmental Workflow)



 เป้าหมาย (Objective): สร้างความโปร่งใส สามารถยืนยันตัวตนของสินทรัพย์ได้ 100% และปรับปรุงบัญชี GL ให้สะท้อนความครอบคลุมที่แท้จริง

# ขอบคุณค่ะ