



การเฝ้าระวัง ป้องกัน และควบคุมโรคติดต่อที่สำคัญ
ในพื้นที่จังหวัดศรีสะเกษ

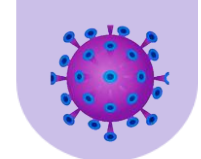
สำนักงานสาธารณสุขจังหวัดศรีสะเกษ
วันที่ 28 ธันวาคม 2565



- ❖ สถานการณ์โรคติดเชื้อไวรัสโคโรนา 2019
- ❖ สถานการณ์โรคไข้ปวดข้อยุงลาย
- ❖ สถานการณ์โรคพิษสุนัขบ้า
- ❖ สถานการณ์โรคโปลิโอ



สถานการณ์โรคติดเชื้อไวรัสโคโรนา 2019



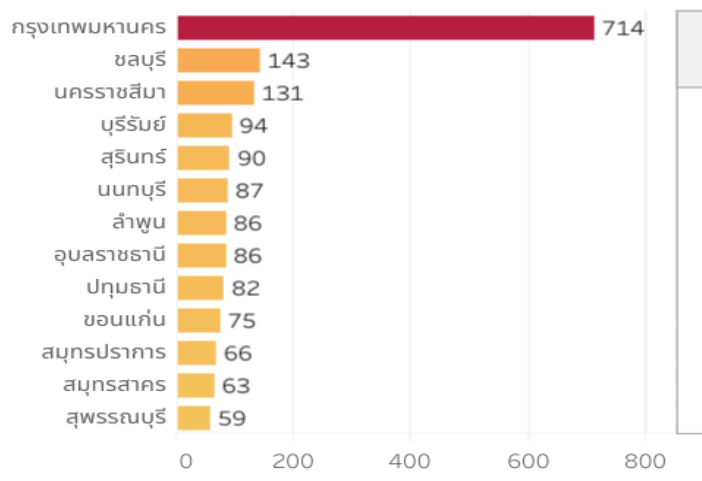
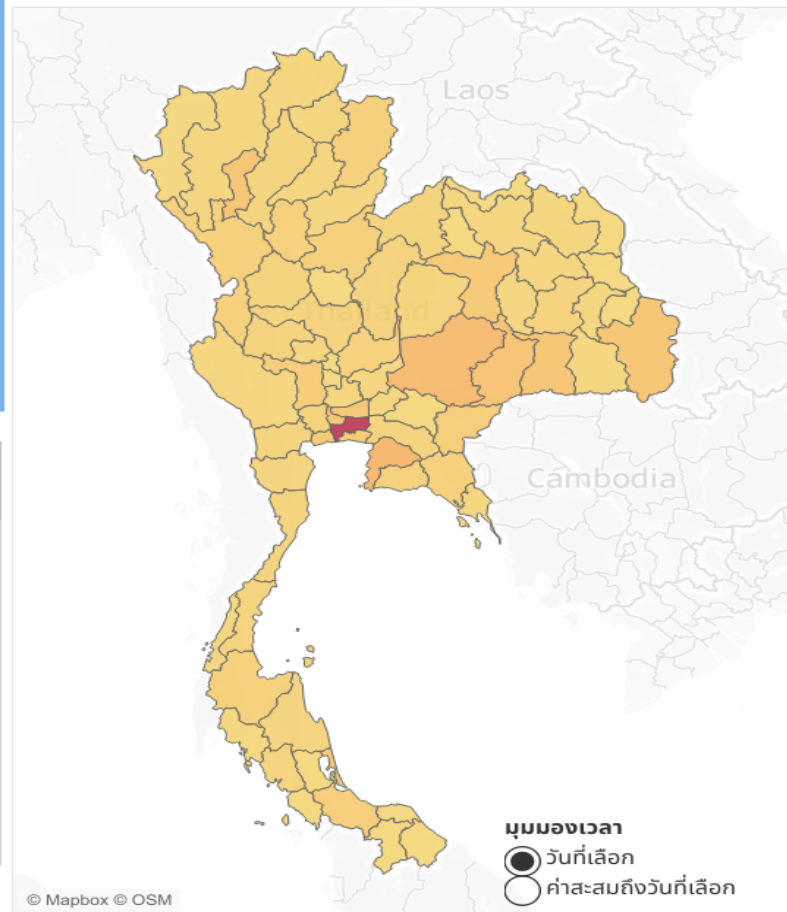
สถานการณ์โรคติดเชื้อไวรัสโคโรนา 2019 ในประเทศไทย

สถานการณ์ผู้ป่วย COVID-19 ตามพื้นที่ รายสัปดาห์

อัปเดตล่าสุด : 25 Dec 22 7:33:02 AM



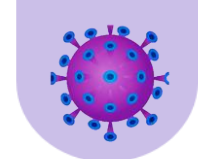
จำนวนผู้ป่วยรายสัปดาห์



แหล่งที่มาของข้อมูล +tableau



<https://ddc.moph.go.th/covid19-dashboard>



สถานการณ์ COVID-19 จังหวัดศรีสะเกษ

ระลอกเดือนมกราคม 2565 ข้อมูลตั้งแต่เดือน มกราคม 2565

สัปดาห์ที่ 51 : 18 - 24 ธันวาคม 65

จำนวนผู้ป่วยรักษาตัวในโรงพยาบาลรายใหม่
สัปดาห์นี้ (By RT-PCR&ATK)

+11 ราย

ผู้ป่วยสะสม ตั้งแต่ระลอก มกราคม 2565

30,803 ราย

ผู้ป่วยสะสม ตั้งแต่ระลอก เมษายน 2564

48,930 ราย

จำนวนผู้เสียชีวิตรายใหม่วันนี้

+4

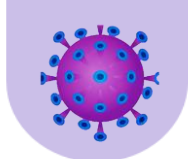
เสียชีวิตระลอก ม.ค. 65	ผู้ป่วยสะสม ตั้งแต่ระลอก เมษายน 2564
261	353
อัตราป่วยตาย 0.83%	อัตราป่วยตาย 0.71%

การได้รับวัคซีน

สัปดาห์นี้	เพิ่มเติม	สะสม
สัปดาห์นี้ +4,919 คน	1 เข็ม +229	925,675
รับแล้ว 2,211,104 โด๊ส	2 เข็ม +184	859,124
ครอบคลุม 78.20%	3 เข็ม +775	385,165
	4 เข็ม +1,303	38,497



สถานการณ์ผู้ป่วยโควิด-19 เสียชีวิต



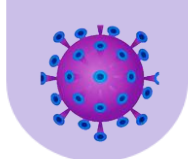
ผู้ป่วยเสียชีวิต จังหวัดศรีสะเกษ รายที่ 258-261 (ระบาดระลอกมกราคม 2565)

สัปดาห์ที่ 51 : 18 - 24 ธันวาคม 2565

รายที่	เพศ	อายุ (ปี)	ที่อยู่	โรคประจำตัว	วันเริ่มป่วย	วันตรวจพบเชื้อ / วันรักษา	วันเสียชีวิต	sw. ที่รักษา ครั้งสุดท้าย	ประวัติเสี่ยง
258	ชาย	77	ต.ขบูน อ.กันทรลักษ์ จ.ศรีสะเกษ	HT, Stroke	1 ส.ค. 65	3 ส.ค. 65 PCR+ sw.กันทรลักษ์ 2 ส.ค. 65 รักษาครั้งแรกที่ sw.กันทรลักษ์ 2 ส.ค. 65 ได้รับยา Molnupiravir ไม่ได้ใส่ท่อช่วยหายใจ	10 ส.ค. 65	sw.กันทรลักษ์	ไม่ทราบประวัติเสี่ยงที่แน่ชัด ไม่เคยได้รับวัคซีน
259	ชาย	73	ต.หนองครก อ.เมืองศรีสะเกษ จ.ศรีสะเกษ	HT ,gout, BPD on foley's cath , CKD stage 3	6 ส.ค. 65	6 ส.ค. 65 ATK+ sw.ศรีสะเกษ 6 ส.ค. 65 รักษาครั้งแรกที่ sw.ศรีสะเกษ 6 ส.ค. 65 ได้รับยา Molnupiravir 6 ส.ค. 65 ใส่ท่อช่วยหายใจ	10 ส.ค. 65	sw.ศรีสะเกษ	ไม่ทราบประวัติเสี่ยงที่แน่ชัด ได้รับวัคซีน AZ 2 เข็ม Pfz 1 เข็ม
260	ชาย	83	อ.กันทรลักษ์ จ.ศรีสะเกษ	CKD stage 4	6 ส.ค. 65	7 ส.ค. 65 ATK+ sw.กันทรลักษ์ 12 ส.ค. 65 PCR+ sw.กันทรลักษ์ 7 ส.ค. 65 รักษาครั้งแรก sw.กันทรลักษ์ ไม่ได้รับยา ไม่ได้ใส่ท่อช่วยหายใจ	12 ส.ค. 65	sw.กันทรลักษ์	ไม่ทราบประวัติเสี่ยงที่แน่ชัด ได้รับวัคซีน SV 1 เข็ม AZ 1 เข็ม
261	หญิง	98	ต.สัมปอ้อย อ.ราชโคกล จ.ศรีสะเกษ *ติดเชือบน รักษาตัวที่ sw.ศรีสะเกษ	CA Colon s/p Rt.hemicolectomy	7 ส.ค. 65	7 ส.ค. 65 ATK+ sw.ศรีสะเกษ 16 พ.ย. 65 รักษาครั้งแรกที่ sw.ศรีสะเกษ (ด้วยโรคอื่น) 9 ส.ค. 65 ได้รับยา Dexamethasone	13 ส.ค. 65	sw.ศรีสะเกษ	ไม่ทราบประวัติเสี่ยงที่แน่ชัด ได้รับวัคซีน AZ 2 เข็ม



สถานการณ์ผู้ป่วยโควิด-19 เสียชีวิต



ผู้ป่วยโควิด-19 เสียชีวิต (ระบาดระลอกมกราคม 2565) จังหวัดศรีสะเกษ สะสม 261 ราย

อำเภอ	ราย	อายุ	โรคประจำตัว/ปัจจัยเสี่ยง	การได้รับวัคซีน
เมืองศรีสะเกษ	41	<ul style="list-style-type: none"> ■ 60 ปีขึ้นไป 185 ราย ■ น้อยกว่า 60 ปี 76 ราย 	<ul style="list-style-type: none"> ■ มีโรคประจำตัว/ปัจจัยเสี่ยง 213 ราย เบาหวาน, ความดันโลหิตสูง, โรคหัวใจ, ปอดอุดกั้นเรื้อรัง, วัณโรค, ไตวาย, ไทรอยด์, Alcohol withdrawal, ผู้ป่วยติดเตียง, หลอดเลือดสมอง, ลมชัก, ไชมันในเลือดผิดปกติ, อ้วน, หอบหืด, มะเร็ง, โรคปอด, ตับแข็ง, SLE, CA lung with metastasis, Anemia, Alcoholism, Alcohol dependence(ติดสุรา), Chronic alcohol drinking, โรคโลหิตจาง, Periampullary CA, ผู้พิการ, ติดเตียง มะเร็งปอด, มะเร็งท่อน้ำดี, Alzheimer's, Liver cirrhosis, ต่อมลูกหมากโต, สมองเสื่อม, RA DLP, Pemphigus vulgaris, ภาวะหัวใจขาดเลือด, NSTEMI c CHF, AF, RA, Chronic HepB dz, old Myocardial infarction, HIV c PCP, Alcohol liver cirrhosis, stemi, ARV CUP, Schizophrenia, hepatitis C, Chronic bronchiectasis, Parkinsonism, มีประวัติใช้ยาบ้า, down's syndrome Immune thrombocytopenia, severe lalygomalagia on TT, Grave's disease, Thalassemia Loss, Parkinson, กระดูกพรุน ■ ไม่มีโรคประจำตัว 48 ราย 	<ul style="list-style-type: none"> ■ ได้รับ 150 ราย - SV: 3 ราย - SV1-2: 2 ราย - SV+AZ: 43 ราย - SV+AZ1-2: 5 ราย - SV+AZ+Pfz: 10 ราย - SV+Pfz: 6 ราย - AZ : 8 ราย - AZ1-2 : 7 ราย - AZ+Pfz : 3 ราย - AZ+MDN : 1 ราย - AZ1-2+Pfz : 7 ราย - SP: 4 ราย - SP1-2: 13 ราย - SP+Pfz : 2 ราย - SP1-2+MDN: 2 ราย - SP1-2+Pfz: 1 ราย - Pfz : 17 ราย - Pfz1-2: 12 ราย - MDN : 1 ราย ■ ไม่เคยได้รับ 108 ราย
กันทรลักษณ์	31			
ขุขันธ์	21			
อุทุมพรพิสัย	20			
ราษีไศล	15			
ขุนหาญ	15			
กันทรารมย์	14			
ยางชุมน้อย	13			
ปรางค์กู่	12			
ห้วยทับทัน	11			
ศรีรัตนะ	10			
น้ำเกลี้ยง	8			
วังหิน	8			
ภูสิงห์	8			
ไพรบึง	8			
โนนคูณ	6			
เบญจลักษ์	6			
พยุห์	5			
โพธิ์ศรีสุวรรณ	4			
ศีลาลาด	4			
เมืองจันทร์	1			

วาระแห่งชาติ
วัคซีนโควิด 19 จังหวัดศรีสะเกษ



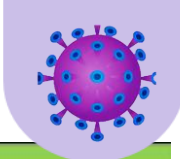
ข้อสั่งการจากท่านผู้ว่าราชการจังหวัดศรีสะเกษ

จากการเข้าพบท่านผู้ว่าราชการจังหวัดศรีสะเกษเมื่อวันที่ ๒๓ ธันวาคม ๒๕๖๕ เพื่อนำเรียนการจัดทำและมอบใบประกาศให้อำเภอที่มีผลงานสูงสุดในการฉีดวัคซีนโควิด 19 เข็มกระตุ้น (เข็มที่ 3) และท่านผู้ว่าฯ ได้มีข้อเสนอแนะเพิ่มเติมดังนี้

๑. ท่านผู้ว่าราชการจังหวัดศรีสะเกษให้ผู้รับผิดชอบ สรุปข้อมูลให้ท่าน สัปดาห์ละ ๑ ครั้ง และติดตามความก้าวหน้าเพื่อท่านจะได้กำชับไปยังนายอำเภอให้เร่งรัดติดตามการดำเนินงานฉีดวัคซีนโควิด 19 และท่านผู้ว่าราชการจังหวัดศรีสะเกษยังได้เสนอที่จะประสานกับท่านนายกองค์การบริหารส่วนจังหวัดให้เพราะเป็นช่วงที่เกิดช่องว่างระหว่างกระทรวงเนื่องจากสาเหตุการถ่ายโอนภารกิจ

๒. ท่านผู้ว่าราชการจังหวัดศรีสะเกษแนะนำให้หน่วยบริการออกฉีดวัคซีนโควิด 19 เข็มรุกทุกแห่ง

๓. เห็นสมควรให้อำเภอทุกแห่งดำเนินการจัดทำใบประกาศเกียรติบัตรให้ โรงเรียน ตำบล หมู่บ้าน ที่มีผลการฉีดวัคซีนโควิด 19 สูงสุดในแต่ละเดือน เพื่อเป็นขวัญกำลังใจและเป็นการกระตุ้นการดำเนินงานการฉีดวัคซีนโควิด 19



สำนักงานสาธารณสุขจังหวัดศรีสะเกษ

สรุปการฉีดวัคซีน Covid-19 จังหวัดศรีสะเกษ ข้อมูลจากระบบ MOPH IC (เป้าหมาย ศบค. กำหนด)

เป้าหมายการฉีด ปชก. จังหวัดศรีสะเกษ 1,233,832 คน

ฉีดแล้ว
964,644
คน

ฉีดเข็ม 1 924,124 คน

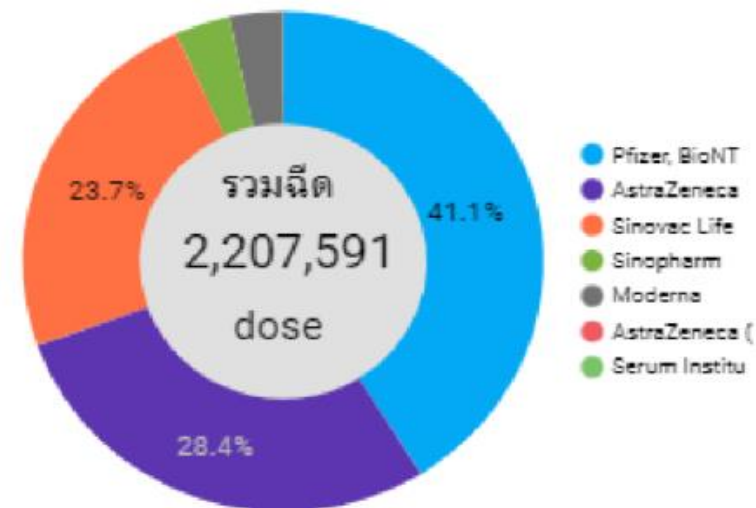
ฉีดเข็ม 1 จากจังหวัดอื่น 40,518 คน

ฉีดเข็ม 2 859,172 คน

ฉีดเข็ม 3 385,378 คน

ฉีดเข็ม 4 38,917 คน

ครอบคลุมร้อยละ 78.18 ปชก.



ข้อมูลการฉีด ณ วันที่ 25 ธ.ค. 65

การฉีดวัคซีนทุกกลุ่มเป้าหมาย เข็มที่ 3 (กระตุ้น)
ตามประชากรทะเบียนราษฎรที่กระทรวงสาธารณสุขกำหนดจังหวัดศรีสะเกษ
เป้าหมายร้อยละ 70

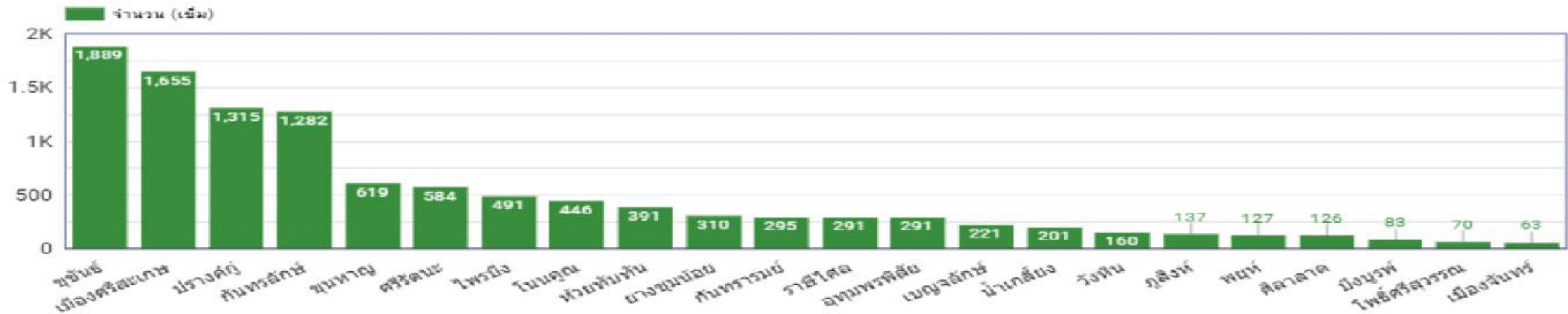
ลำดับ	อำเภอ	เป้าหมาย 100 % (A)	เป้าหมาย 70 % (B)	ผลงานฉีด เข็ม 3 (C)	คงเหลือ (B-C)	ร้อยละผลการดำเนินงาน (C/A)*100	ผลงานช่วงรณรงค์ วัคซีน (เข็มที่ 3) 15 พย 65 - 15 มีค 66 (D)	ร้อยละความก้าวหน้า ผลดำเนินงานช่วง รณรงค์ฯ (D/A)*100
1	โพธิ์ศรีสุวรรณ	22,342	15,639	10,781	4,858	48.25	16	0.07
2	เมืองจันทร์	17,308	12,116	8,251	3,865	47.67	23	0.13
3	เมืองศรีสะเกษ	123,157	86,209	57,822	28,387	46.95	186	0.15
4	พยุห์	34,635	24,245	15,145	9,100	43.73	30	0.09
5	อุทุมพรพิสัย	101,538	71,077	42,955	28,122	42.3	79	0.08
6	ราษีไศล	81,541	57,076	33,905	23,171	41.58	40	0.05
7	ห้วยทับทัน	39,510	27,657	16,143	11,514	40.86	96	0.24
8	ขุขันธ์	151,767	106,237	60,808	45,429	40.07	508	0.33
9	ศีลาลาด	19,465	13,626	7,498	6,128	38.52	13	0.07
10	โพธิ์บึง	43,592	30,435	16,214	17,221	37.19	110	0.25
11	ขุนหาญ	103,478	72,514	38,456	35,022	37.16	134	0.13
12	บึงบูรพ์	9,828	6,880	3,613	3,215	36.76	41	0.42
13	ยางชุมน้อย	33,725	23,608	12,380	11,328	36.71	85	0.25
14	ปรางค์กู่	63,423	44,277	22,044	21,379	34.76	488	0.77
15	วังหิน	47,110	32,814	16,229	11,081	34.45	48	0.10
16	เบญจลักษ์	32,592	22,795	11,173	11,622	34.28	48	0.15
17	ภูสิงห์	52,963	37,074	18,110	18,964	34.19	31	0.06
18	น้ำเกลี้ยง	42,610	29,827	13,484	13,126	31.65	56	0.13
19	กันทรารมย์	98,334	68,832	30,560	27,272	31.08	50	0.05
20	ศรีรัตนะ	50,635	35,445	15,447	13,998	30.51	240	0.47
21	โนนคูณ	36,347	25,442	10,590	10,757	29.14	158	0.43
22	กันทรลักษ์	186,090	130,263	461,608	382,515	27	427	0.23

ที่มา : ฐานข้อมูล MOPH Immunization Center ณ วันที่ 25 ธ.ค. 65

รวม 2907 โดส

สรุปข้อมูลช่วงรณรงค์การฉีดวัคซีน Covid-19 จังหวัดศรีสะเกษ

15 พฤศจิกายน 2565 - 15 มีนาคม 2566



ที่มา : ฐานข้อมูล MOPH Immunization Center ณ วันที่ 25 ธ.ค. 65

สรุปผลการฉีดวัคซีนโควิด 19 เข็มที่ 1-5

ที่อาศัยอยู่ในจังหวัดศรีสะเกษ แยกรายอำเภอ

ลำดับ	อำเภอ	เป้าหมาย	เข็ม 1	ร้อยละ	เข็ม 2	ร้อยละ	เข็ม 3	ร้อยละ	เข็ม 4	ร้อยละ	เข็ม 5	ร้อยละ
1	ชุมชนธ์	151,767	132,841	87.53	126,900	83.62	60,808	40.07	8,150	5.37	816	0.54
2	เมืองศรีสะเกษ	123,157	105,791	85.9	99,831	81.06	57,822	46.95	9,940	8.07	1,006	0.82
3	ปราสาท	63,423	46,920	73.98	44,470	70.12	22,044	34.76	2,115	3.33	173	0.27
4	กันทรลักษณ์	186,090	145,322	78.09	133,495	71.74	50,236	27	6,571	3.53	529	0.28
5	ขุนหาญ	103,478	86,192	83.29	81,134	78.41	38,456	37.16	4,255	4.11	402	0.39
6	ศรีรัตนะ	50,635	36,646	72.37	33,635	66.43	15,447	30.51	1,721	3.4	94	0.19
7	ไพรบึง	43,592	36,693	84.17	34,246	78.56	16,214	37.19	1,875	4.3	178	0.41
8	โนนคูณ	36,347	27,508	75.68	25,530	70.24	10,590	29.14	752	2.07	45	0.12
9	ห้วยทับทัน	39,510	30,197	76.43	28,328	71.7	16,143	40.86	1,267	3.21	74	0.19
10	ยางชุมน้อย	33,725	26,377	78.21	24,703	73.25	12,380	36.71	1,271	3.77	85	0.25
11	กันทรารมย์	98,334	74,197	75.45	69,371	70.55	30,560	31.08	3,851	3.92	300	0.31
12	ราษีไศล	81,541	70,874	86.92	66,921	82.07	33,905	41.58	4,512	5.53	373	0.46
13	อุทุมพรพิสัย	101,538	87,900	86.57	82,512	81.26	42,955	42.3	5,903	5.81	529	0.52
14	เบญจลักษณ์	32,592	25,331	77.72	23,654	72.58	11,173	34.28	895	2.75	54	0.17
15	น้ำเกลี้ยง	42,610	31,631	74.23	28,955	67.95	13,484	31.65	1,141	2.68	79	0.19
16	วังหิน	47,110	37,331	79.24	34,744	73.75	16,229	34.45	1,763	3.74	71	0.15
17	ภูสิงห์	52,963	44,770	84.53	41,697	78.73	18,110	34.19	2,356	4.45	172	0.32
18	พยุห์	34,635	30,600	88.35	29,098	84.01	15,145	43.73	1,829	5.28	148	0.43
19	ศิลาลาด	19,465	15,552	79.9	14,623	75.12	7,498	38.52	1,070	5.5	50	0.26
20	บึงบูรพ์	9,828	7,492	76.23	7,136	72.61	3,613	36.76	442	4.5	26	0.26
21	โพธิ์ศรีสุวรรณ	22,342	17,399	77.88	16,422	73.5	10,781	48.25	1,582	7.08	77	0.34
22	เมืองจันทร์	17,308	13,596	78.55	13,114	75.77	8,251	47.67	800	4.62	42	0.24
	รวม	1,391,990	1,131,160	81.26	1,060,519	76.19	511,844	36.77	64,061	4.60	5,323	0.38

ที่มา : ฐานข้อมูล MOPH Immunization Center ณ วันที่ 25 ธ.ค. 65

ความครอบคลุมการฉีดวัคซีนโควิด 19 เข็มที่ 1-5 ในกลุ่ม 607

ที่อาศัยอยู่ในจังหวัดศรีสะเกษ แยกรายอำเภอ

ลำดับ	อำเภอ	เป้าหมาย	เข็ม 1	ร้อยละ	เข็ม 2	ร้อยละ	เข็ม 3	ร้อยละ	เข็ม 4	ร้อยละ	เข็ม 5	ร้อยละ
1	โพธิ์ศรีสุวรรณ	4,727	4,523	95.68	4,341	91.83	3,442	72.82	451	9.54	7	0.15
2	เมืองจันทร์	3,666	3,582	97.71	3,518	95.96	2,666	72.72	175	4.77	1	0.03
3	ห้วยทับทัน	7,501	6,992	93.21	6,756	90.07	4,994	66.58	266	3.55	4	0.05
4	เมืองศรีสะเกษ	24,449	21,492	87.91	20,759	84.91	14,360	58.73	1,786	7.31	125	0.51
5	พยุห์	6,831	6,550	95.89	6,288	92.05	3,805	55.7	213	3.12	2	0.03
6	ศิลาลาด	4,133	3,894	94.22	3,711	89.79	2,166	52.41	245	5.93	7	0.17
7	ปรางค์กู่	12,304	11,519	93.62	11,106	90.26	6,321	51.37	314	2.55	14	0.11
8	ยางชุมน้อย	7,216	6,588	91.3	6,239	86.46	3,696	51.22	212	2.94	9	0.12
9	ราษีไศล	16,694	15,774	94.49	14,991	89.8	8,538	51.14	565	3.38	24	0.14
10	บึงบูรพ์	2,481	2,285	92.1	2,214	89.24	1,250	50.38	120	4.84	4	0.16
11	เบญจลักษ์	5,787	5,378	92.93	5,086	87.89	2,907	50.23	130	2.25	2	0.03
12	วังหิน	8,744	8,081	92.42	7,717	88.25	4,172	47.71	374	4.28	4	0.05
13	ขุนหาญ	22,517	20,271	90.03	19,348	85.93	10,668	47.38	569	2.53	34	0.15
14	อุทุมพรพิสัย	19,689	17,537	89.07	16,528	83.95	9,230	46.88	644	3.27	25	0.13
15	น้ำเกลี้ยง	7,801	7,059	90.49	6,719	86.13	3,541	45.39	151	1.94	2	0.03
16	ขุขันธ์	29,325	27,210	92.79	26,401	90.03	13,273	45.26	1,089	3.71	62	0.21
17	ไพรบึง	8,745	7,924	90.61	7,348	84.03	3,936	45.01	297	3.4	15	0.17
18	ศรีรัตนะ	8,843	7,849	88.76	7,327	82.86	3,925	44.39	413	4.67	12	0.14
19	ภูสิงห์	7,854	7,233	92.09	6,910	87.98	3,294	41.94	253	3.22	3	0.04
20	โนนคูณ	8,408	7,873	93.64	7,496	89.15	3,395	40.38	136	1.62	5	0.06
21	กันทรารมย์	21,812	19,014	87.17	17,974	82.4	8,510	39.02	775	3.55	60	0.28
22	กันทรลักษ์	35,826	30,044	83.86	27,512	76.79	10,035	28.01	883	2.46	50	0.14
รวม		275,353	248,672	90.31	236,289	85.81	128,124	46.53	10,061	3.65	471	0.17

ที่มา : ฐานข้อมูล MOPH Immunization Center ณ วันที่ 25 ธ.ค. 65

ความครอบคลุมการรับวัคซีนของ อสม. จังหวัดศรีสะเกษ

ลำดับ	อำเภอ	เป้าหมาย	เข็ม1	ร้อยละ	เข็ม2	ร้อยละ	เข็ม3	ร้อยละ	เข็ม4	ร้อยละ	เข็ม5	ร้อยละ
1	ปรางค์กู่	1690	1687	99.82	1677	99.23	1369	81.01	424	25.09	21	1.24
2	เมืองจันทร์	498	497	99.8	495	99.4	458	91.97	77	15.46	2	0.4
3	โพธิ์ศรีสุวรรณ	478	477	99.79	473	98.95	442	92.47	151	31.59	9	1.88
4	โนนคูณ	803	801	99.75	795	99	564	70.24	53	6.6	1	0.12
5	พยุห์	710	708	99.72	707	99.58	598	84.23	92	12.96	0	0
6	วังหิน	982	979	99.69	972	98.98	755	76.88	153	15.58	1	0.1
7	ขุขันธ์	2524	2515	99.64	2504	99.21	2062	81.7	404	16.01	31	1.23
8	บึงบูรพ์	264	263	99.62	260	98.48	222	84.09	55	20.83	0	0
9	เบญจลักษ์	704	701	99.57	698	99.15	587	83.38	92	13.07	3	0.43
10	ศีลาลาด	433	431	99.54	427	98.61	360	83.14	127	29.33	4	0.92
11	ยางชุมน้อย	808	804	99.5	801	99.13	706	87.38	210	25.99	3	0.37
12	ราษีไศล	1261	1254	99.44	1242	98.49	954	75.65	204	16.18	3	0.24
13	ภูสิงห์	886	881	99.44	879	99.21	725	81.83	183	20.65	2	0.23
14	น้ำเกลี้ยง	665	661	99.4	657	98.8	563	84.66	100	15.04	3	0.45
15	เมืองศรีสะเกษ	1859	1847	99.35	1839	98.92	1599	86.01	510	27.43	8	0.43
16	อุทุมพรพิสัย	2081	2067	99.33	2043	98.17	1670	80.25	285	13.7	8	0.38
17	ศรีรัตนะ	886	880	99.32	875	98.76	746	84.2	167	18.85	8	0.9
18	ห้วยทับทัน	664	659	99.25	655	98.64	572	86.14	100	15.06	3	0.45
19	ขุนหาญ	1858	1844	99.25	1826	98.28	1396	75.13	165	8.88	10	0.54
20	กันทรลักษ์	3659	3621	98.96	3569	97.54	2531	69.17	358	9.78	10	0.27
21	ไพรบึง	948	938	98.95	927	97.78	735	77.53	109	11.5	4	0.42
22	กันทรารมย์	2352	2318	98.55	2292	97.45	1618	68.79	252	10.71	5	0.21
รวม		27,013	26,833	99.33	26,613	98.52	21,232	78.60	4,271	15.81	139	0.51

ที่มา : ฐานข้อมูล MOPH Immunization Center ณ วันที่ 25 ธ.ค. 65

ความครอบคลุมการฉีดวัคซีนโควิด 19 เข็มที่ 1-4 ในเด็กอายุ 12-17 ปี

ที่อาศัยอยู่ในจังหวัดศรีสะเกษ แยกรายอำเภอ

ลำดับ	อำเภอ	เป้าหมาย	เข็ม 1	ร้อยละ	เข็ม 2	ร้อยละ	เข็ม 3	ร้อยละ	เข็ม 4	ร้อยละ
1	เมืองจันทร์	1,113	1,074	96.5	1,039	93.35	484	43.49	13	1.17
2	พยุห์	2,021	1,934	95.7	1,811	89.61	376	18.6	4	0.2
3	ศิลาลาด	1,027	969	94.35	897	87.34	198	19.28	1	0.1
4	ขุขันธ์	10,351	9,765	94.34	9,177	88.66	2,799	27.04	30	0.29
5	โพธิ์ศรีสุวรรณ	1,387	1,302	93.87	1,231	88.75	487	35.11	2	0.14
6	ปราสาท	3,925	3,681	93.78	3,526	89.83	1,409	35.9	44	1.12
7	ห้วยทับทัน	2,594	2,430	93.68	2,266	87.36	808	31.15	3	0.12
8	ยางชุมน้อย	2,080	1,940	93.27	1,811	87.07	546	26.25	2	0.1
9	ไพรบึง	2,915	2,718	93.24	2,528	86.72	502	17.22	-	0
10	อุทุมพรพิสัย	6,036	5,627	93.22	5,167	85.6	905	14.99	6	0.1
11	เมืองศรีสะเกษ	8,072	7,502	92.94	6,997	86.68	1,922	23.81	9	0.11
12	บึงบูรพ์	572	529	92.48	502	87.76	120	20.98	2	0.35
13	วังหิน	3,377	3,113	92.18	2,882	85.34	678	20.08	3	0.09
14	เบญจลักษ์	2,179	2,008	92.15	1,873	85.96	621	28.5	6	0.28
15	ราษีไศล	4,262	3,922	92.02	3,702	86.86	898	21.07	1	0.02
16	กันทรารมย์	6,190	5,688	91.89	5,369	86.74	1,900	30.69	6	0.1
17	ภูสิงห์	3,875	3,555	91.74	3,259	84.1	661	17.06	5	0.13
18	ศรีรัตนะ	3,506	3,201	91.3	2,872	81.92	850	24.24	22	0.63
19	น้ำเกลี้ยง	3,107	2,835	91.25	2,535	81.59	723	23.27	7	0.23
20	ขุนหาญ	6,910	6,287	90.98	5,903	85.43	1,778	25.73	6	0.09
21	โนนคูณ	2,659	2,375	89.32	2,181	82.02	652	24.52	5	0.19
22	กันทรลักษ์	13,759	12,043	87.53	11,002	79.96	2,471	17.96	17	0.12
รวม		91,917	84,498	91.93	78,530	85.44	21,788	23.70	194	0.21

ที่มา : ฐานข้อมูล MOPH Immunization Center ณ วันที่ 25 ธ.ค. 65

ความครอบคลุมการฉีดวัคซีนโควิด 19 เข็มที่ 1-3 ในเด็กอายุ 5-11 ปี

ที่อาศัยอยู่ในจังหวัดศรีสะเกษ แยกรายอำเภอ

ลำดับ	อำเภอ	เป้าหมาย	เข็ม1	ร้อยละ	เข็ม 2	ร้อยละ	เข็ม3	ร้อยละ
1	ไพรบึง	3,041	1,981	65.14	1,476	48.54	32	1.05
2	โพธิ์ศรีสุวรรณ	1,342	938	69.9	702	52.31	48	3.58
3	โนนคูณ	2,388	1,403	58.75	1,013	42.42	8	0.34
4	เมืองศรีสะเกษ	8,189	5,857	71.52	4,107	50.15	63	0.77
5	เมืองจันทร์	1,072	845	78.82	710	66.23	30	2.8
6	เบญจลักษ์	2,319	1,540	66.41	1,171	50.5	18	0.78
7	อุทุมพรพิสัย	5,923	3,662	61.83	2,359	39.83	118	1.99
8	ห้วยทับทัน	2,756	1,957	71.01	1,346	48.84	51	1.85
9	ศิลาลาด	1,063	664	62.46	530	49.86	9	0.85
10	ศรีรัตนะ	3,781	2,166	57.29	1,499	39.65	62	1.64
11	วังหิน	3,594	2,242	62.38	1,500	41.74	21	0.58
12	ราชโศภิต	4,336	2,695	62.15	2,113	48.73	25	0.58
13	ยางชุมน้อย	2,074	1,436	69.24	1,176	56.7	10	0.48
14	ภูสิงห์	4,261	2,684	62.99	1,825	42.83	23	0.54
15	พยุห์	2,055	1,463	71.19	1,174	57.13	9	0.44
16	ปรางค์กู่	4,211	3,291	78.15	2,766	65.69	325	7.72
17	บึงบูรพ์	590	348	58.98	285	48.31	1	0.17
18	น้ำเกลี้ยง	3,055	1,566	51.26	836	27.36	8	0.26
19	ขุนหาญ	7,370	4,717	64	3,550	48.17	48	0.65
20	ขุขันธ์	9,728	6,943	71.37	5,555	57.1	25	0.26
21	กันทรารมย์	6,239	3,652	58.54	2,796	44.81	11	0.18
22	กันทรลักษ์	13,603	8,546	62.82	6,311	46.39	117	0.86
รวม		92,990	60,596	65.16	44,800	48.18	1,062	1.14

ที่มา : ฐานข้อมูล MOPH Immunization Center ณ วันที่ 25 ธ.ค. 65

ความครอบคลุมการฉีดวัคซีนในเด็ก อายุ 6 เดือน - 4 ปี ที่อาศัยอยู่ในจังหวัดศรีสะเกษ

สรุปผลการฉีดวัคซีนโควิด 19 ในกลุ่มอายุ 6 ด. - 4 ปี

ลำดับ	อำเภอ	เป้าหมาย	เข็ม 1	ร้อยละ	เข็ม 2	ร้อยละ	เข็ม 3	ร้อยละ
1	โนนคูณ	755	62	8.21	1	0.13	0	0
2	เมืองศรีสะเกษ	2303	186	8.08	4	0.17	1	0.04
3	ศีลาลาด	431	31	7.19	0	0	0	0
4	ห้วยทับทัน	980	50	5.1	1	0.1	0	0
5	บึงบูรพ์	169	7	4.14	0	0	0	0
6	ปรางค์กู่	1343	53	3.95	0	0	0	0
7	พยุห์	801	26	3.25	9	1.12	1	0.12
8	ไพรบึง	1207	17	1.41	1	0.08	1	0.08
9	กันทรารมย์	2383	27	1.13	2	0.08	1	0.04
10	เบญจลักษณ์	805	9	1.12	0	0	0	0
11	ศรีรัตนะ	1359	14	1.03	0	0	0	0
12	ราษีไศล	1875	19	1.01	0	0	0	0
13	โพธิ์ศรีสุวรรณ	430	4	0.93	0	0	0	0
14	ยางชุมน้อย	643	6	0.93	0	0	0	0
15	ขุนหาญ	2375	19	0.8	0	0	0	0
16	เมืองจันทร์	373	3	0.8	0	0	0	0
17	วังหิน	1378	9	0.65	1	0.07	1	0.07
18	น้ำเกลี้ยง	1176	7	0.6	1	0.09	1	0.09
19	อุทุมพรพิสัย	1920	10	0.52	2	0.1	0	0
20	กันทรลักษ์	5079	15	0.3	3	0.06	0	0
21	ขุขันธ์	3349	6	0.18	2	0.06	0	0
22	ภูสิงห์	1375	1	0.07	0	0	0	0
รวม		32,509	581	1.79	27	0.08	6	0.02

ที่มา : ฐานข้อมูล MOPH Immunization Center ณ วันที่ 25 ธ.ค. 65



จุดให้บริการฉีดวัคซีนโควิด 19

จังหวัดศรีสะเกษ



ลำดับ	โรงพยาบาล	วัน	เวลา	สถานที่	เบอร์โทรศัพท์
1	โรงพยาบาลศรีสะเกษ	ทุกวันจันทร์	08.30-11.30	ศูนย์สุขภาพชุมชนเขตเมือง (โรงไฟฟ้าเก่า) ฉีดในกลุ่ม 6 เดือน - 4 ปี (ในเขต)	045-643833
			09.00-15.00	จุดฉีดวัคซีนโควิด 19 (หน้าอาคารแพทย์แผนไทย) ฉีดในกลุ่ม 5 -11 ปี และกลุ่ม 12 ปีขึ้นไป	093-4695040
		ทุกวันพฤหัสบดี	13.00-15.00	ศูนย์สุขภาพชุมชนเขตเมือง (โรงไฟฟ้าเก่า) ฉีดในกลุ่ม 12 ปีขึ้นไป	045-643833
2	โรงพยาบาลยางชุมน้อย	ทุกวันศุกร์	08.30-16.00	อาคาร PCU ตึกสีฟ้า รพ.ยางชุมน้อย	045-687262 ต่อ 152-153
3	โรงพยาบาลกันทรารมย์	ทุกวันพุธ	08.30-15.00	อาคารกลุ่มงานด้านปฐมภูมิและองค์รวม รพ.กันทรารมย์	045-65144 ต่อ 401,201 / 089-583146
4	โรงพยาบาลกันทรลักษ์	ทุกวันศุกร์	08.30-12.00	อาคารแพทย์แผนไทย กลุ่มงานการพยาบาลชุมชน	045-662121 - 25 ต่อ 2509
5	โรงพยาบาลขุขันธ์	ทุกวันอังคารและพฤหัสบดี	08.00-16.30	ศูนย์สุขภาพชุมชนเมืองห้วยเหนือ/กลุ่มงานปฐมภูมิและองค์รวม รพ.ขุขันธ์	045-671015
6	โรงพยาบาลไพรบึง	ทุกวันอังคารและพุธ	08.30-15.00	อาคารผู้ป่วยนอกหลังใหม่	085-4184512
7	โรงพยาบาลปราสาท	ทุกวันอังคารและศุกร์	08.00-15.00	กลุ่มงานด้านปฐมภูมิ รพ.ปราสาท	045-697050 ต่อ 103 / 083 - 4147341
8	โรงพยาบาลขุนหาญ	ทุกวันจันทร์	08.00-14.00	ศูนย์สุขภาพชุมชนตำบล สี	081-2653707
9	โรงพยาบาลราษีไศล	ทุกวันอังคารและพฤหัสบดี	08.00-12.00	กลุ่มงานปฐมภูมิและองค์รวม รพ.ราษีไศล	089-2810909
10	โรงพยาบาลอุทุมพรพิสัย	ทุกวันจันทร์	13.00-15.00	กลุ่มงานบริการด้านปฐมภูมิ รพ.อุทุมพรพิสัย	045-691516 ต่อ 6101,6102,6104
			ทุกวันเสาร์		
11	โรงพยาบาลบึงบูรพ์	ทุกวันพุธและศุกร์	08.30-15.00	ห้องส่งเสริมสุขภาพ รพ.บึงบูรพ์	045-689043,045-689317
12	โรงพยาบาลห้วยทับทัน	ทุกวันจันทร์	08.00-16.00	อาคารญาติโยม รพ.ห้วยทับทัน	045-699045 ต่อ 132 / 093-3246403
13	โรงพยาบาลโนนคูณ	ทุกวันจันทร์-ศุกร์	08.00-15.00	โรงพยาบาลโนนคูณ	045-659044 ต่อ 139
14	โรงพยาบาลศรีรัตนะ	ทุกวันจันทร์-ศุกร์	08.00-16.00	อาคารส่งเสริมสุขภาพ กลุ่มงานปฐมภูมิและองค์รวม รพ.ศรีรัตนะ	045-677014 , 045-677140
15	โรงพยาบาลวังหิน	ทุกวันศุกร์	08.30-15.30	อาคารส่งเสริมสุขภาพ รพ.วังหิน	045-606089 ต่อ 225,235
16	โรงพยาบาลน้ำเกลี้ยง	ทุกพุธวันเสาร์	09.00-15.00	ตึกปฐมสุข รพ.น้ำเกลี้ยง	045-609055 - 6
17	โรงพยาบาลภูสิงห์	ทุกวันพุธ	08.30-15.00	อาคารเวชปฏิบัติครอบครัวและแพทย์แผนไทย รพ.ภูสิงห์	045-608158
18	โรงพยาบาลเมืองจันทร์	ทุกวันอังคาร	08.00-14.00	อาคารส่งเสริมสุขภาพ อาคารสีม่วง รพ.เมืองจันทร์	087-8718527
19	โรงพยาบาลเบญจลักษ์	ทุกวันพุธ	08.30-15.30	อาคารส่งเสริมสุขภาพ ตึกสีฟ้า รพ.เบญจลักษ์	081-0744036
20	โรงพยาบาลพยุห์	ทุกวันจันทร์	08.00-12.00	ตึกกลุ่มงานบริการด้านปฐมภูมิและองค์รวม รพ.พยุห์	091-8639153
21	โรงพยาบาลโพธิ์ศรีสุวรรณ	ทุกวันศุกร์	08.30-12.00	รพ./รพสต ทุกแห่ง ในอำเภอโพธิ์ศรีสุวรรณ	045-826341 ต่อ 17
22	โรงพยาบาลสิลาสาด	ทุกวันอังคาร	08.30-15.00	กลุ่มงานปฐมภูมิและองค์รวม รพ.สิลาสาด	045-668117 ต่อ 117

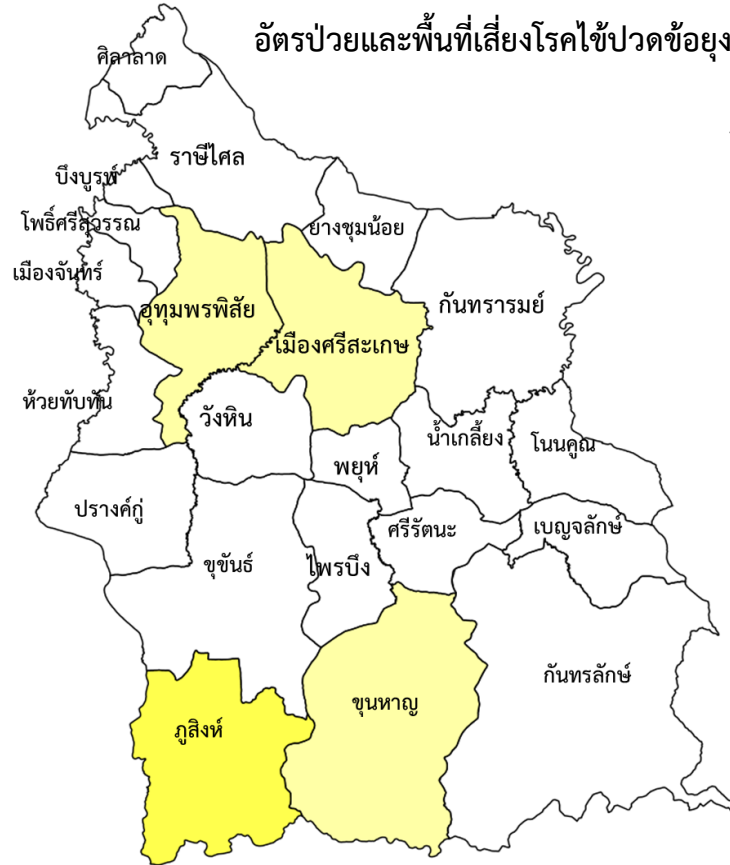




สถานการณ์โรคไข้ปวดข้อยุงลาย
(Chikungunya fever)



อัตราป่วยและพื้นที่เสี่ยงโรคไข้ปวดข้อชุกงลาย (Chikungunya fever) ปี 2565

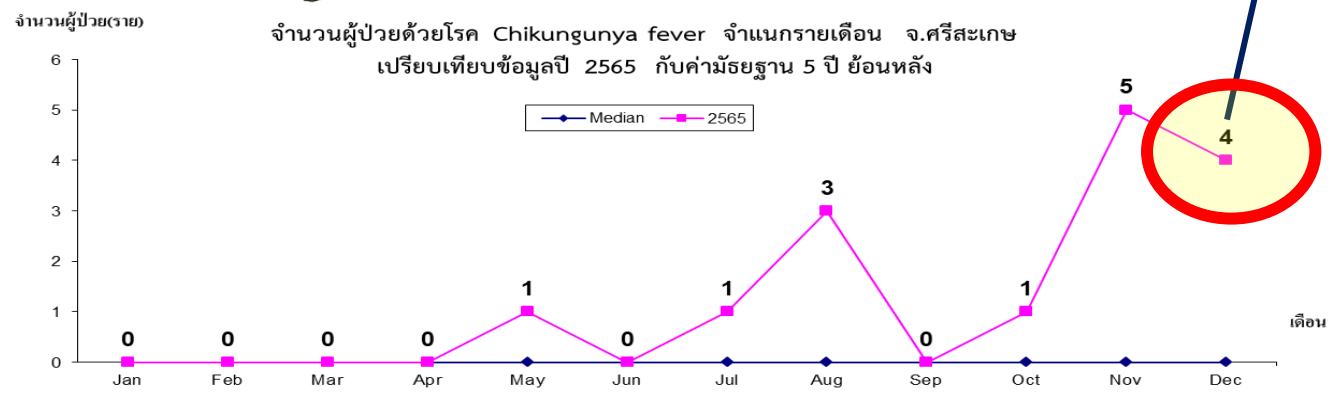


อัตราป่วยโรคไข้ปวดข้อชุกงลาย ปี 2565

แยกรายอำเภอ

- ไม่มีผู้ป่วย
- อัตราป่วยน้อยกว่า 5
- 5.01-10.00
- 10.01-30.00
- อัตราป่วยมากกว่า 30.00
- ผู้ป่วยไข้ปวดข้อชุกงลาย เสียชีวิต

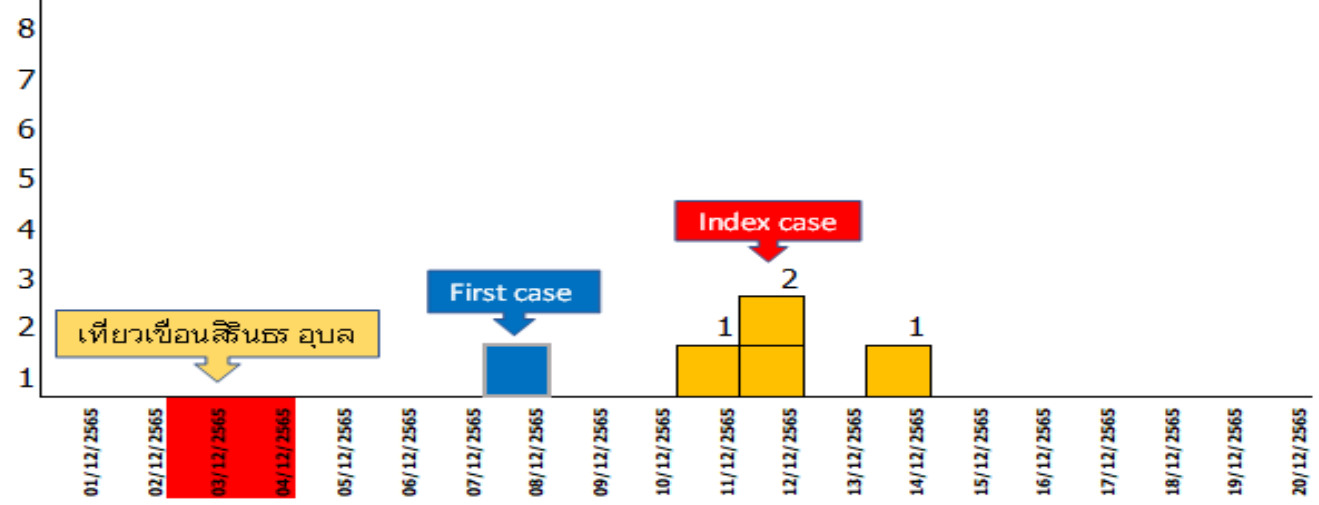
เดือน ธ.ค.พบผู้ป่วย 4 ราย
ที่อำเภอเมืองศรีสะเกษ



อำเภอ	จำนวน	อัตราป่วย/แสนประชากร	อัตราตาย/แสนประชากร	อัตราป่วยตาย (CFR%)
ภูสิงห์	8	14.71	0.00	0.00
เมือง	5	3.58	0.00	0.00
ขุนหาญ	1	0.93	0.00	0.00
อุทุมพรพิสัย	1	0.93	0.00	0.00
รวม	15	1.02	0.00	0.00



จำนวนผู้ป่วย Chikungunya fever



สรุปสถานการณ์โรคไข้ปวดข้อยุงลาย ตำบลเมืองเหนือ อำเภอเมืองศรีสะเกษ ดังนี้

- ☐ พบรายงานผู้ป่วย ทั้งสิ้น 5 ราย อาศัยอยู่ในครอบครัวเดียวกัน เริ่มป่วยในช่วงวันที่ 8-14 ธันวาคม 2565
- ☐ ผู้ป่วยรายแรก เป็นเด็กอายุ 4 ขวบ เริ่มป่วยตั้งแต่วันที่ 8 ธ.ค. 65 ไม่ได้เข้ารับการรักษา ผู้ป่วยหายเอง มีอาการไข้ปวดตามตัว และออกผื่น
- ☐ วันที่ 12 ธ.ค. 65 ผู้ป่วยรายที่สอง มีอาการไข้สูง และเข้ารับการรักษาตัวที่ รพ.ศรีสะเกษ และสมาชิกในครอบครัวเริ่มทยอยป่วยเพิ่มจำนวน 4 ราย
- ☐ อาการของผู้ป่วย ส่วนใหญ่มีอาการไข้ ปวดข้อ และออกผื่น
- ☐ PCU2 เทศบาลเมืองศรีสะเกษ ได้ลงพื้นที่สอบสวนควบคุมโรค และการประชุมประชาคม ให้ความรู้ในการป้องกันโรคไข้ปวดข้อยุงลายในพื้นที่แล้ว ยังไม่พบผู้ป่วยเพิ่มเติม

กิจกรรมการดำเนินการควบคุมโรค



3 โรคอันตราย เกิดขึ้นได้จาก “ุงลาย”



หลายคนอาจจะรู้ว่า ุงลาย เป็นพาหะนำโรคไข้เลือดออก แต่แท้จริงแล้ว ยังมีโรคอื่นๆ ที่มีุงลายเป็นพาหะด้วยเช่นกัน

1 โรคไข้เลือดออก

เกิดจากการติดเชื้อไวรัสเดงกี ซึ่งมี 4 สายพันธุ์ ดังนั้นคนจึงสามารถเป็นได้มากกว่า 1 ครั้ง และถ้าติดเชื้อครั้งที่ 2 อาการจะรุนแรงกว่าครั้งแรก



ไอสูงลอย



ปวดศีรษะ



ปวดกล้ามเนื้อ



จุดแดงที่ผิวหนัง

ุงลายบ้านและุงลายสวน มีลายสีดำสลับขาว ตามลำตัวและขา และมีอกออกหากินในเวลากลางวัน



2 โรคไข้วัดข้อุงลาย

หรือโรคชิคุนคุนยา เกิดจากการติดเชื้อไวรัสชิคุนคุนยา จะมีการปวดข้อมาก ซึ่งอาจเป็นเรื้อรังได้นานเป็นปี



ปวดข้อ



มีไข้



มีผื่น

3 โรคติดเชื้อไวรัสซิกา

เกิดจากการติดเชื้อไวรัสซิกา อาการจะไม่รุนแรงในผู้ป่วยทั่วไป แต่หากหญิงตั้งครรภ์ติดเชื้อ บางรายอาจทำให้เกิดภาวะศีรษะเล็กในเด็กแรกเกิด เด็กมีพัฒนาการช้า



มีผื่น



ตาแดง



มีไข้ต่ำ



รณรงค์กำจัด ุงลาย ด้วยมาตรการ

3 เก็บ 3 โรค

เก็บบ้าน



เก็บขยะ



เก็บน้ำ



▶ โรคไข้เลือดออก

▶ โรคติดเชื้อไวรัสซิกา

▶ โรคไข้วัดข้อุงลาย

วันนี้คุณเก็บขยะและกำจัดลูกน้ำุงลายในบ้านแล้วหรือยัง?

เก็บบ้าน

เก็บบ้านให้ปลอดโปร่ง เพื่อไม่ใหุ้งลายเกาะพัก



เก็บขยะ

เก็บขยะเศษภาชนะ ที่อาจเป็นแหล่งเพาะพันธุ์ ุงลายได้



เก็บน้ำ

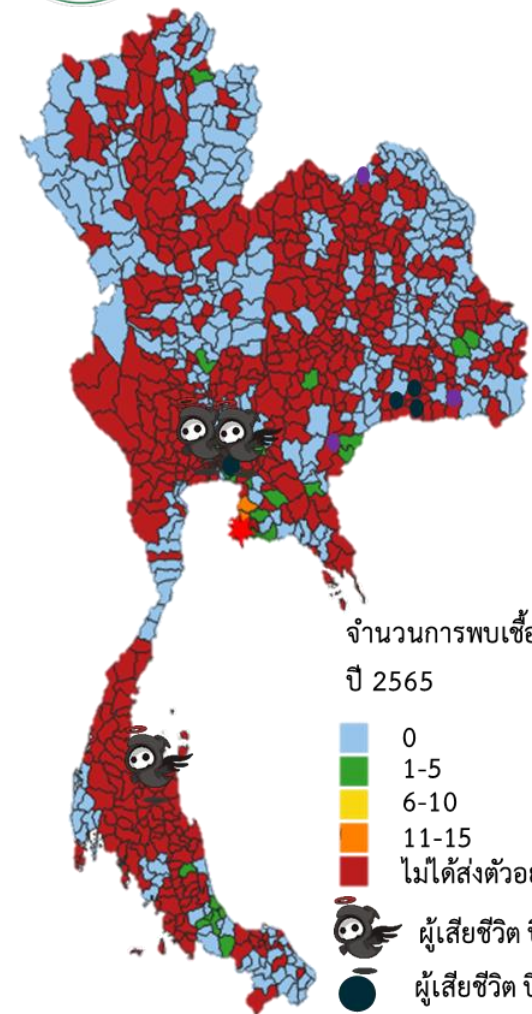
เก็บน้ำให้มิดชิด ปิดฝาภาชนะ ภาชนะที่ปิดฝาไม่ได้ ก็ให้ปล่อยน้ำทิ้งหรือเปลี่ยนน้ำเป็นประจำทุกสัปดาห์ หรือปล่อยปลาหากงอกกินลูกน้ำ



ร่วมกันเก็บบ้าน เก็บขยะ เก็บน้ำ และกำจัดลูกน้ำุงลาย เพื่อป้องกันโรคอันเกิดจากุงลายต่อเนื่องทุกสัปดาห์



สถานการณ์โรคพิษสุนัขบ้า



จำนวนการพบเชื้อโรคในสัตว์ ปี 2565

- 0
- 1-5
- 6-10
- 11-15
- ไม่ได้ส่งตัวอย่าง

- ผู้เสียชีวิต ปี 2565 (3 ราย)
- ผู้เสียชีวิต ปี 2564 (4 ราย)
- ผู้เสียชีวิต ปี 2563 (3 ราย)

➤ ปี 2565 พบผู้เสียชีวิตจำนวน 3 ราย ที่จังหวัดชลบุรี สงขลา และสมุทรปราการ

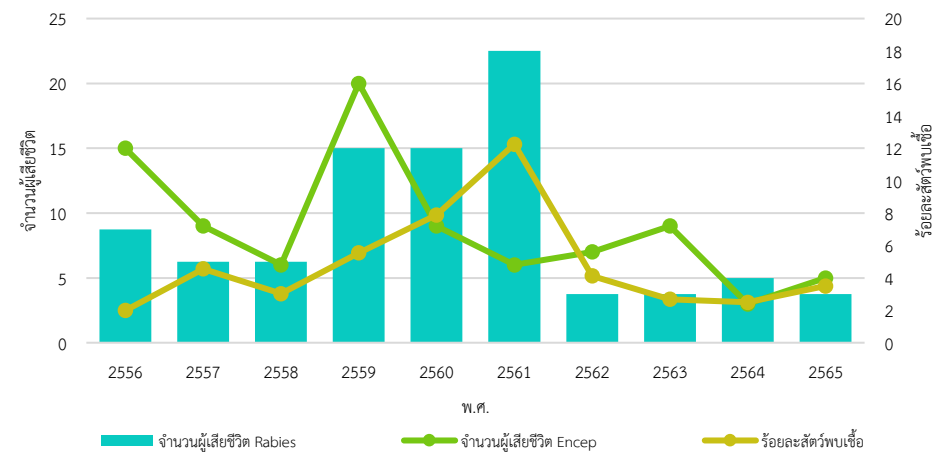
- จำนวนผู้เสียชีวิตลดลงจากปี 2564 ซึ่งมีการพบผู้เสียชีวิตจำนวน 4 ราย
- พื้นที่ของการพบโรคในคน อาจแบ่งได้เป็น 2 พื้นที่ ได้แก่
 - พื้นที่ซ้ำซาก ได้แก่ **จังหวัดชลบุรี และสงขลา**
 - พื้นที่ที่ไม่พบโรคในคนมาก่อน ได้แก่ **สมุทรปราการ**
- ปัจจัยของการเสียชีวิต

○ สุนัขเป็นสาเหตุหลักของโรค

- ร้อยละ 50 เป็นสุนัขมีเจ้าของ และไม่ได้ฉีดวัคซีนฯ
- สุนัขตายแต่ไม่มีการส่งตรวจหาเชื้อพิษสุนัขบ้า
- ขาดการสำรวจจำนวนประชากรสัตว์
- ความครอบคลุมของการฉีดวัคซีนป้องกันโรคพิษสุนัขบ้าในสัตว์ น้อยกว่าร้อยละ 80 ของจำนวนประชากรสุนัขและแมวทั้งหมด

○ **หลังถูกกัดไม่ไปรับการฉีดวัคซีนป้องกันโรค** การขาดความตระหนักรู้ต่อโรคพิษสุนัขบ้า

จำนวนผู้เสียชีวิตโรคพิษสุนัขบ้า โรคไขสมองอักเสบไม่ทราบสาเหตุ (A86) และร้อยละการพบสัตว์พบเชื้อโรคพิษสุนัขบ้า พ.ศ.2556-2565*



* ข้อมูล ณ 19 ธ.ค. 2565



สถานการณ์โรคพิษสุนัขบ้าในสัตว์ และในพื้นที่ประเทศไทย



10 อันดับพื้นที่เกิดโรคพิษสุนัขบ้าสูงสุด 30 วันย้อนหลัง (ตั้งแต่ 27 พฤศจิกายน 2565 - 27 ธันวาคม 2565)

สถานการณ์โรคพิษสุนัขบ้าในคน : ปี 2564-2565 ไม่พบรายงานผู้เสียชีวิตด้วยโรคพิษสุนัขบ้า (Rabies)

สถานการณ์โรคพิษสุนัขบ้าในสัตว์ : ปี 2564 พบรายงานผลบวกของโรคพิษสุนัขบ้าในสัตว์ 1 ตัว ในอำเภอน้ำเกลี้ยง

ปี 2565 พบรายงานผลบวกของโรคพิษสุนัขบ้าในสัตว์ 1 ตัว เมื่อวันที่ 14 ธันวาคม 2565 ที่ บ้านหนองบัวหลวง หมู่ 16 ตำบลหนองอึ่ง อำเภอราชไศล





สถานการณ์โรคพิษสุนัขบ้า จังหวัดศรีสะเกษ



โรงพยาบาลส่งเสริมสุขภาพ ตำบลบ้านโกทา

วันที่ 22 ธันวาคม 2565



สรุปสถานการณ์โรคพิษสุนัขบ้า ในสุนัข
ตำบลหนองอึ่ง อำเภอราษีไศล ดังนี้

- วันที่ 14 ธันวาคม 2565 ได้รับรายงานพบสุนัขหัวบวก 1 ตัว
เขตพื้นที่รับผิดชอบ รพ.สต.โกทา ตำบลหนองอึ่ง อำเภอราษีไศล
- จากการสอบสวนพบผู้สัมผัสโรค 12 ราย (ถูกกัด ข่วน เลีย 10 คน
เจ้าของสุนัข 2 คน) ได้ส่งรับวัคซีนป้องกันโรคพิษสุนัขบ้าทุกราย
- มีสัตว์ที่สัมผัสโรค 5 ตัว (แม่สุนัข 1 ตัว ลูกสุนัข 2 ตัว สุนัขในคอก
เดียวกัน 2 ตัว) พิจารณาทำการ euthanize

ทีมเฝ้าระวังและควบคุมโรค คปสอ.ราษีไศลได้ออกสอบสวน ควบคุมและป้องกันโรค ดังนี้

- ให้ผู้สัมผัสโรคไปรับวัคซีนป้องกันโรคพิษสุนัขบ้า ที่ โรงพยาบาลราษีไศลเรียบร้อยแล้ว
- ประชาสัมพันธ์สื่อสารความเสี่ยงทางหอกระจายข่าวในหมู่บ้าน และหมู่บ้านข้างเคียง
- ปศุสัตว์จังหวัดประกาศเป็นพื้นที่โรคระบาดในสัตว์ รัศมี 5 กิโลเมตร และได้ออกฉีด
วัคซีนให้แก่สุนัข แมว ในพื้นที่เกิดโรค รัศมี 1 กิโลเมตร (สุนัขประมาณ 150 ตัว)
- ให้มีการเฝ้าระวัง ตรวจสอบ และรายงานเหตุการณ์ผิดปกติในสัตว์เลี้ยงลูกด้วยนมใน
พื้นที่เกิดโรค และอาการป่วยด้วยโรคที่เข้ากับโรคพิษสุนัขบ้าในคน อย่างน้อย 6 เดือน

การดำเนินงานควบคุมโรคพิษสุนัขบ้าในพื้นที่ที่ยังพบโรค

เป้าหมายการดำเนินงาน



1. ค้นหาติดตามผู้สัมผัสโรค 100%
2. ลดจำนวนคนที่ถูกกัดในพื้นที่เสี่ยง



1. หมา/แมวฉีดวัคซีน 80%
2. ขึ้นทะเบียนหมา/แมวทุกตัว
3. ทำหมันตามเป้าของกรมปศุสัตว์

มาตรการป้องกันโรค

1. สื่อสารความเสี่ยงทั้งก่อน-หลังถูกกัด
2. ติดตามสถานการณ์โรคในสัตว์
3. สอดส่องดูแลลูกบ้านที่ถูกกัดช่วน และหมา/แมวมีอาการผิดปกติ **แจ้ง อปท.**
4. **อสม. ติดตาม**ผู้สัมผัส เคาะประตูบ้าน

รณรงค์ฉีดวัคซีน ทำหมัน ขึ้นทะเบียน ติดตามความครอบคลุมของวัคซีน ป้องกันโรคพิษสุนัขบ้าในสุนัข/แมว **ทุก อปท.**

ควบคุมโรค มาตรการ 1-2-3

- เมื่อพบคน สัตว์ เป็นโรคพิษสุนัขบ้า
1. ค้นหาผู้สัมผัสโรค
 2. ติดตามการฉีดวัคซีนอย่างต่อเนื่อง
 3. สอบสวนโรค และสื่อสารในวงกว้าง
 4. ฉีดวัคซีนรอบจุดเกิดโรค



สถานการณ์โรคโปลิโอในต่างประเทศ
และมาตรการเฝ้าระวังโรคในประเทศไทย



สถานการณ์โรคโปลิโอ



**“โรคโปลิโอ” พันถิ่นชีพ!
ระบาด 22 ประเทศ สธ.ตั้งการ์ดรับมือ**

- ❑ ปี 2565 พบสถานการณ์การแพร่ระบาดของโรคโปลิโอ ตามธรรมชาติ (Wild Poliovirus : WPV) จำนวน 30 ราย ในประเทศปากีสถาน อีฟกานีสถาน โมซัมบิก
- ❑ พบผู้ป่วยจากเชื้อไวรัสโปลิโอสายพันธุ์ (Vaccine-derived Poliovirus: VDPV) จำนวน 577 ราย ใน 22 ประเทศ
- ❑ เมื่อเดือนพฤศจิกายน 2565 องค์การอนามัยโลกได้รายงานการพบเด็กติดเชื้อโปลิโอ สายพันธุ์กลายพันธุ์ชนิดที่ 2 (cVDPV2) ในจังหวัดอาเจะฮ์ (Aceh) ซึ่งตั้งอยู่ทางเหนือของเกาะสุมาตรา ประเทศอินโดนีเซีย ซึ่งเป็นเด็กที่ไม่เคยได้รับวัคซีนป้องกันโรคโปลิโอ และในเวลาต่อมาจึงพบผู้ป่วยเพิ่มอีก 3 รายในพื้นที่เดียวกัน โดยพื้นที่ดังกล่าวมีระดับความครอบคลุมการได้รับวัคซีนต่ำอย่างต่อเนื่อง และมีปัญหาการไม่เข้ารับวัคซีนจำนวนมาก ทำให้มีความเสี่ยงที่จะเกิดการแพร่ระบาดของโรคได้สูง

❖ วันนี้ 23 ธันวาคม 2565 นพ.โอภาส การย์กวินพงศ์ ปลัดกระทรวงสาธารณสุข และนพ.ธเรศ กรัษนัยรวิวงศ์ อธิบดีกรมควบคุมโรค กล่าวว่า การระบาดในพื้นที่ที่มีความครอบคลุมการได้รับวัคซีนต่ำ หากมีการเดินทางของผู้ติดเชื้อโปลิโอจากพื้นที่ระบาดเข้ามาในประเทศไทย อาจเกิดการระบาดในพื้นที่ที่มีระดับความครอบคลุมการได้รับวัคซีนต่ำได้

❖ กรมควบคุมโรคได้แจ้งให้หน่วยงานในพื้นที่ ติดตามเด็กที่ยังไม่ได้รับวัคซีนหรือรับวัคซีนล่าช้า มารับวัคซีนอย่างเร่งด่วน เพื่อยกระดับความครอบคลุมการได้รับวัคซีนให้สูงเพียงพอต่อการป้องกันโรค โดยเฉพาะอย่างยิ่งในพื้นที่ที่มีความครอบคลุมการได้รับวัคซีนต่ำอย่างต่อเนื่อง เช่น ปัตตานี นราธิวาส ยะลา และ 4 อำเภอของจังหวัดสงขลา



ข้อสั่งการเพื่อเพิ่มความครอบคลุมในการได้รับวัคซีนโปลิโอ



- ❖ ขอให้ทุกจังหวัดเร่งรัดเพิ่มความครอบคลุมการได้รับวัคซีนป้องกันโรคโปลิโอ (วัคซีน OPV และ IPV) ในกลุ่มเป้าหมายไม่น้อยกว่า ร้อยละ 90 โดยเฉพาะจังหวัดที่มีระดับความครอบคลุมการได้รับวัคซีนต่ำ
- ❖ ขอให้เจ้าหน้าที่สถานบริการตรวจสอบข้อมูลการรับวัคซีนและประสานติดตามเด็กกลุ่มเป้าหมายที่พลาดการรับวัคซีน หรือ ไม่เคยได้รับวัคซีนโดยเร็ว
- ❖ เน้นย้ำและประชาสัมพันธ์เพื่อสร้างความตระหนักถึงประโยชน์และความสำคัญของการรับวัคซีนแก่ผู้ปกครองเพื่อพาบุตรหลานมารับวัคซีนให้ตรงตามนัด
- ❖ เร่งรัดการบันทึกข้อมูลการรับบริการวัคซีนในฐานข้อมูลให้ถูกต้อง ครบถ้วน และทันต่อเวลา